

FINANZAS PÚBLICAS EN BOLIVIA, AVANCES Y OPORTUNIDADES

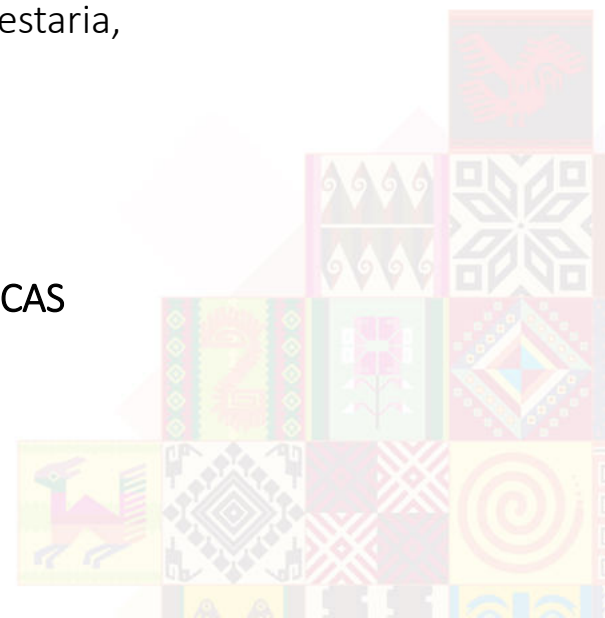
X Foro Iberoamericano de Coordinación Presupuestaria,
Financiera y Fiscal Intergubernamental

Guadalajara, Jalisco, México

Junio de 2023

Grover Iván Tapia Alcázar

MINISTERIO DE ECONOMÍA Y FINANZAS PÚBLICAS



CONTENIDO

1. Antecedentes
2. Modelo Económico Social Comunitario Productivo
3. Ingresos Fiscales
4. Asignación del Gasto
5. Resultados Obtenidos
6. Oportunidades
7. Conclusiones



CONTENIDO

- 1. Antecedentes**
2. Modelo Económico Social Comunitario Productivo
3. Ingresos Fiscales
4. Asignación del Gasto
5. Resultados Obtenidos
6. Oportunidades
7. Conclusiones





PERIODO NEOLIBERAL

ESTADO PLURINACIONAL DE
BOLIVIA
MINISTERIO DE
ECONOMÍA Y FINANZAS PÚBLICAS

Política Económica
Neoliberal. DS N° 21060

**Reducción
de la
participación
del Estado**

Periodo 1989-2003
78 Privatizadas
5 Capitalizadas
74 Cerradas

**Privatización y
capitalización de
empresas
públicas**

**Lado social
olvidado**

**Las luchas
sociales y
políticas**

- Marcha indígena de benianos por “Territorio y Dignidad, 1990
- La guerra del agua, 2000
- Las Movilizaciones Indígenas Aymaras (2000-2002)
- Resistencias de los productores de coca (2000), “Marcha por la coca, la vida y la dignidad”
- Guerra del Gas, 2003.

- Pobreza
- Desigualdad de ingresos
- Salud
- Educación

CONTENIDO

1. Antecedentes
- 2. Modelo Económico Social Comunitario Productivo**
3. Ingresos Fiscales
4. Asignación del Gasto
5. Resultados Obtenidos
6. Oportunidades
7. Conclusiones

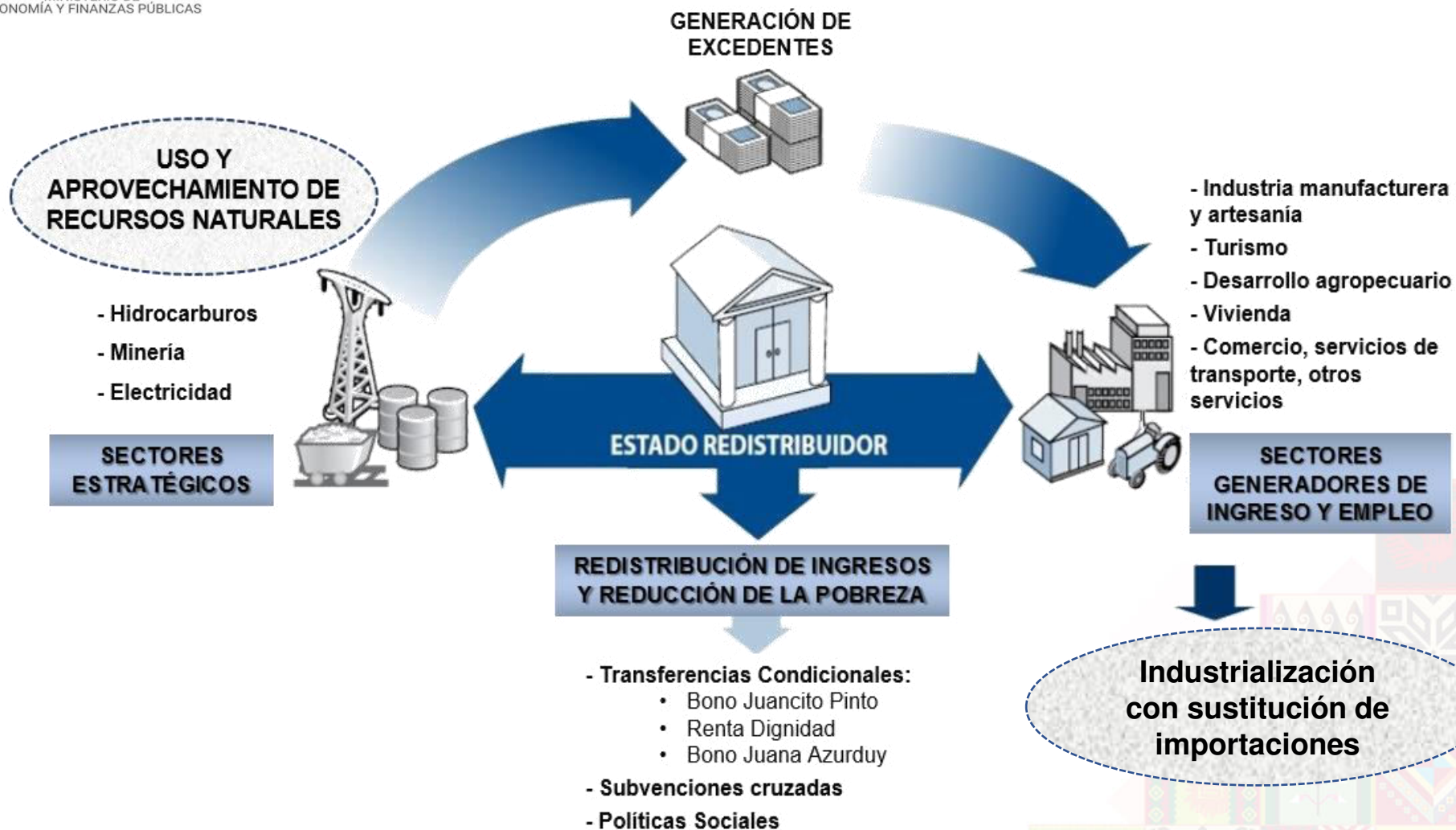




ESTADO PLURINACIONAL DE
BOLIVIA

MINISTERIO DE
ECONOMÍA Y FINANZAS PÚBLICAS

FUNCIONAMIENTO DEL MODELO ECONÓMICO SOCIAL COMUNITARIO PRODUCTIVO





ACTORES DEL MODELO ECONÓMICO SOCIAL COMUNITARIO PRODUCTIVO



La economía plural, en el marco de la CPE, tiene cuatro actores fundamentales: el Estado, el sector privado, las cooperativas y las comunidades.

Estado

- Actor fundamental, promotor, organizador, redistribuidor del ingreso

Empresa privada

- Generador de empleo, producción y servicios
- Su producción y distribución tiene relación con el Estado

Economía cooperativista

- El cooperativismo esta arraigado en las minas, sector rural y financiero.
- Generadora de producción y empleo.
- Principios de trabajo solidario y cooperación

Economía comunitaria

- Generadora de producción y empleo.
- Principios de trabajo solidario y cooperación



ESTADO PLURINACIONAL DE
BOLIVIA

MINISTERIO DE
ECONOMÍA Y FINANZAS PÚBLICAS

EL MODELO NEOLIBERAL VS. EL MODELO ECONÓMICO SOCIAL COMUNITARIO PRODUCTIVO

MODELO ECONÓMICO NEOLIBERAL (1985 – 2005)

1. Libre mercado
2. Estado observador, gendarme
3. Modelo privatizador
4. Modelo primario exportador: **“Exportar o morir”**
5. Dependencia de la demanda externa
6. Concentración de ingresos
7. Economía centralizada en la iniciativa privada
8. Dependencia de la deuda externa para la inversión
9. Pobreza y desigualdad
10. Objetivo: Control de la inflación
11. Dependencia de organismos internacionales
12. Política fiscal, monetaria inexistentes (continuos déficits fiscales y alta dolarización)

MODELO ECONÓMICO SOCIAL COMUNITARIO PRODUCTIVO (2006 – 2019, 2021)

1. Activa presencia y participación del Estado en la economía
2. Estado planificador, empresario, inversionista, regulador, benefactor, promotor, banquero
3. Modelo nacionalizador
4. Modelo industrializador
5. Crecimiento en función de la demanda externa **y principalmente la demanda interna**
6. Estado redistribuidor del ingreso
7. Estado promotor de la **economía plural** (Estado, privados, cooperativa y comunitaria)
8. Generación de ahorro interno para la inversión
9. Mayor desarrollo, oportunidades y movilidad social
10. Crecimiento económico con redistribución del ingreso. Estabilidad como patrimonio social
11. Políticas económicas soberanas
12. Recuperación de las políticas fiscal, monetaria y cambiaria (sostenibilidad fiscal y bolivianización)

CONTENIDO

1. Antecedentes
2. Modelo Económico Social Comunitario Productivo
- 3. Ingresos Fiscales**
4. Asignación del Gasto
5. Resultados Obtenidos
6. Oportunidades
7. Conclusiones





INGRESOS FISCALES: USO Y APROVECHAMIENTO DE LOS RECURSOS NATURALES

ESTADO PLURINACIONAL DE
BOLIVIA

MINISTERIO DE
ECONOMÍA Y FINANZAS PÚBLICAS

Nacionalización de los hidrocarburos

- Nacionalización de.
- Empresas Chaco S.A., Andina S.A., TRANSREDES S.A., Petrobras Bolivia Refinación S.A. y Compañía,
 - Compañía Logística de Hidrocarburos Boliviana S.A.
 - Empresa AIR BP BOLIVIA S.A. ABBSA

YPFB toma control de la producción, distribución, transporte y comercialización de hidrocarburos

Nacionalización del sector minero

- Nacionalización de:
- Empresa Minera Huanuni
 - Complejo Metalúrgico Vinto
 - Centro Minero Colquiri
 - Reversión de autorizaciones especiales mineras

COMIBOL asume el control de los yacimientos nacionalizados, y participa directamente en la cadena productiva del sector minero.

Nacionalización del sector eléctrico

- ENDE se constituye en empresa pública nacional estratégica
- Nacionalización de:
 - Empresa Corani S.A., Valle Hermoso S.A. y Guaracachi S.A.
 - Empresa Luz y Fuerza Eléctrica Cochabamba S.A.
 - Empresa Transportadora de Electricidad S.A.

ENDE opera y administra empresas eléctricas de generación, transmisión y/o distribución

Nacionalización de sectores de servicios

- Nacionalización de.
- Empresa Aguas del Illimani S.A.
 - Empresa Nacional de Telecomunicaciones ENTEL

Garantizar la provisión de servicios básico y recuperar recursos para el desarrollo tecnológico

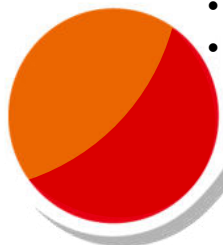


INGRESOS FISCALES: INCREMENTO EN LA PARTICIPACIÓN DE LA RENTA PETROLERA

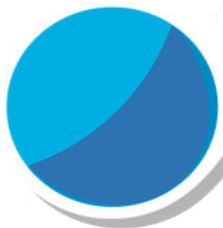
Con el MESCP, se incrementó la participación estatal en los ingresos generados por la explotación de hidrocarburos, **redistribuyéndose ampliamente en los niveles subnacionales**

INGRESOS POR HIDROCARBUROS

- Patentes
- Regalías
- Impuesto Directo a los Hidrocarburos (IDH)



- Municipios
- Departamentos
- Tesoro General de la Nación (Bonos sociales, entre otros)
- Universidades
- Fondo indígena
- YPFB



Utilidad del Titular

Retribución del titular



Costos recuperables

REGALÍAS

MODELO NEOLIBERAL

82%

18%



NACIONALIZACIÓN

18%

82%



El Inciso d), Art. 57 de la Ley N° 3058 de 17/05/2005, establece que todos los beneficiarios destinarán los recursos recibidos por el IDH para los **sectores de educación, salud y caminos, desarrollo productivo y todo lo que contribuya a la generación de fuentes de trabajo.**



INGRESOS FISCALES: AMPLIACIÓN DE LAS FUENTES DE INGRESO

Ampliación de la base tributaria

- Inclusión sectores a la tributación como el transporte, zonas francas, juegos de lotería y azar.
- Aplicación de una alícuota adicional al IUE del sector minero, y del sector financiero
- Modificación de las alícuotas del ICE de bebidas alcohólicas



**Capturar
excedentes
Económicos**

Lucha contra la evasión fiscal y el contrabando

- Gratificación por denuncia de contrabando
- Aplicación del 70% del crédito fiscal por la compra de combustibles



**promover el
control de
actividades
ilícitas**

Profundización de la redistribución de los ingresos económicos

- Reintegro al Impuesto al Valor Agregado (Re-IVA)
- Impuesto a las Grandes Fortunas (IGF)



**Dinamizar la
demanda
interna**



INGRESOS FISCALES: FACILITAR EL CUMPLIMIENTO DE OBLIGACIONES TRIBUTARIAS

El año 2016 se da inició al trabajo para ampliar el uso de las Tecnologías de la Información y la Comunicación (TIC) en la gestión de la Administración Tributaria, que en 2023 consolidó la implementación del SIAT en Línea.



El Sistema Integrado de la Administración Tributaria (SIAT en Línea), representa un salto tecnológico para fortalecer los servicios al contribuyente.

Permite brindar un servicio moderno, gestión eficiente del cobro de impuestos y la profundización de la cultura tributaria

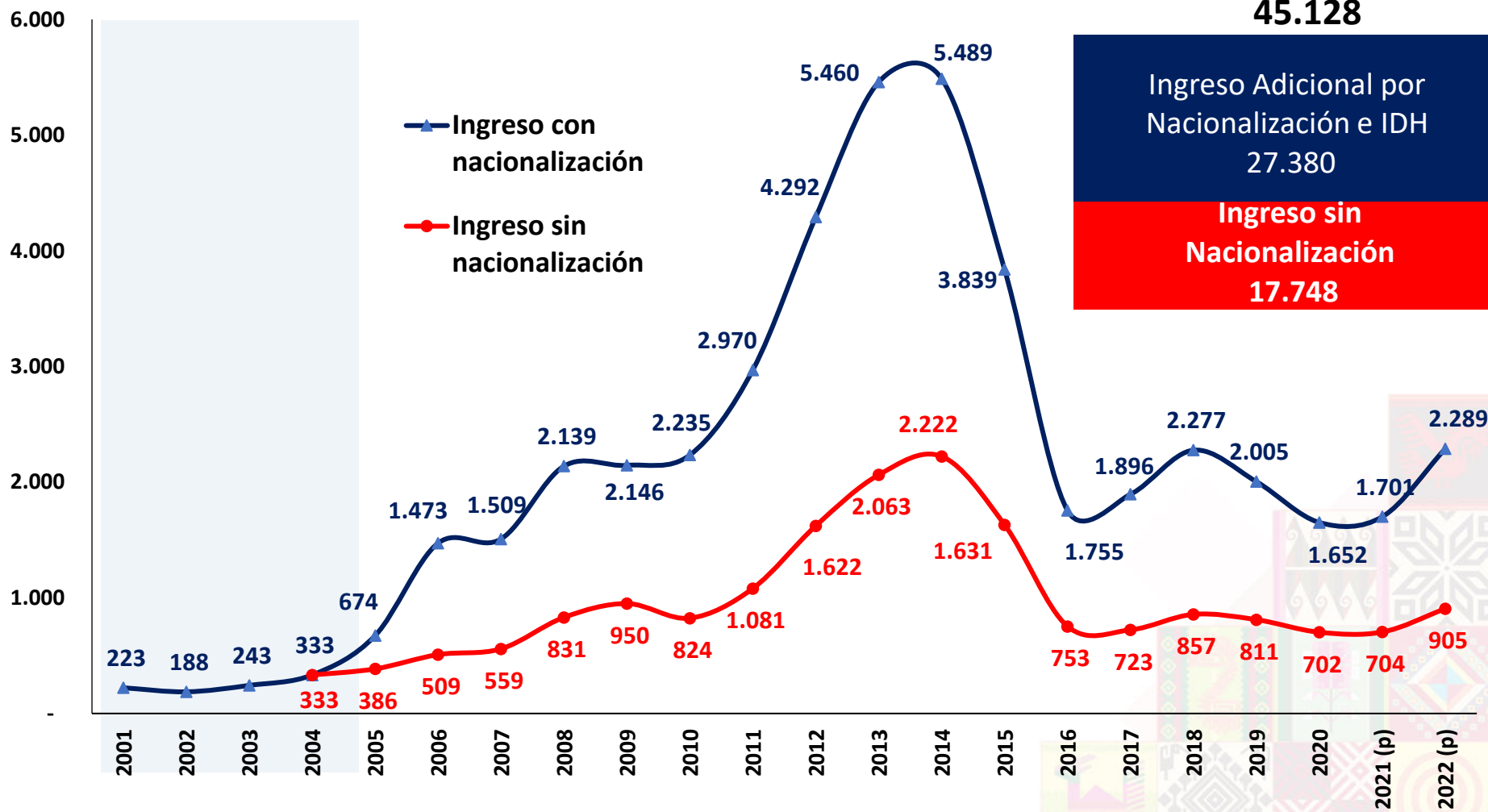


Certificación del Sistema de Gestión de Calidad norma ISO 9001:2015 otorgada por el Instituto Colombiano de Normas Técnicas y Certificación Bolivia SRL – ICONTEC. Sus procesos de servicio al cliente, gestión de trámites y operaciones, la lucha contra el contrabando, gestión de instrumentos de control al cumplimiento de la normativa aduanera, al igual que la disposición de mercancía y ejecución tributaria, son reconocidos técnicamente



INGRESOS FISCALES: RENTA PETROLERA, 2001 – 2022

(En millones de \$us)



Fuente: YPFB
(p) Preliminar

CONTENIDO

1. Antecedentes
2. Modelo Económico Social Comunitario Productivo
3. Ingresos Fiscales
- 4. Asignación del Gasto**
5. Resultados Obtenidos
6. Oportunidades
7. Conclusiones





ASIGNACIÓN DEL GASTO: PRUDENCIA EN EL GASTO PÚBLICO

Compromiso del gobierno para una asignación eficiente de los recursos

Eliminación de los Gastos Reservados

Transparencia en la Administración Pública

Reducción Salarial del Poder Ejecutivo (50%)

Racionalización del gasto público para su redistribución a los sectores de educación y salud

Supresión de los Gastos de Representación

Política de Austeridad para su redistribución a los sectores de educación y salud



ESTADO PLURINACIONAL DE
BOLIVIA

MINISTERIO DE
ECONOMÍA Y FINANZAS PÚBLICAS

ASIGNACIÓN DEL GASTO: PRIORIZACIÓN DE RECURSOS PARA SALUD Y EDUCACIÓN

SALUD

- Incremento el presupuesto hasta alcanzar el 10% del PGE Consolidado
- Plan de Hospitales: Se cuenta con 56 establecimientos de salud a nivel nacional
- Implementación del Subsidio Universal Prenatal por la vida
- Implementación del Sistema Único de Salud (SUS):
 - Medicamentos
 - Enfermedades de alto costo (Cáncer y hemodiálisis)
 - RRHH
 - Equipamiento
- Creación del Bono Juana Azurduy
- Creación de nuevos ítems. **Entre 2006 y 2022, se crearon 27.238 ítems para salud**
- Plan Estratégico de Lucha con la COVID – 19
 - Inmunización masiva
 - Diagnóstico temprano y masivo
 - Dotación de equipamiento y personal

EDUCACIÓN

- Incremento del presupuesto asignado al Sector Educación, representa el 10% del PGE consolidado en 2022
- Creación de ítems: **Entre el 2006 y 2022 se crearon 50.054 nuevos ítems para el Magisterio Fiscal**
- Creación del Bono Juancito Pinto
- Programa “Una Computadora por Docente”.
- Programa 100 Becas de Estudio de Post Grado
- Programa Nacional de Post Alfabetización.
- Implementación del Reconocimiento al Bachiller Destacado y las Olimpiadas Científicas Estudiantiles.



ASIGNACIÓN DEL GASTO: POLÍTICAS SOCIALES

ESTADO PLURINACIONAL DE
BOLIVIA
MINISTERIO DE
ECONOMÍA Y FINANZAS PÚBLICAS



Este beneficio permite incentivar la matriculación y reducción de la deserción escolar, a fin de fortalecer la educación.



El Bono Madre Niño-Niña "Juana Azurduy" fue creado para la disminución de las tasas de mortalidad materno-infantil y la desnutrición crónica en niños y niñas.



Todo boliviano o boliviana que haya aportado o no al Sistema de Pensiones, accediendo a este beneficio a partir de los 60 años de edad.



Mujeres gestantes que no están registradas en ningún Ente Gestor del Seguro Social de Corto Plazo, con la finalidad de mejorar la salud materna y reducir la mortalidad neonatal.



Bono mensual para las personas con discapacidad grave y muy grave.



ESTADO PLURINACIONAL DE BOLIVIA

MINISTERIO DE ECONOMÍA Y FINANZAS PÚBLICAS

ASIGNACIÓN DEL GASTO: SUBVENCIÓN A LOS ALIMENTOS Y LOS HIDROCARBUROS

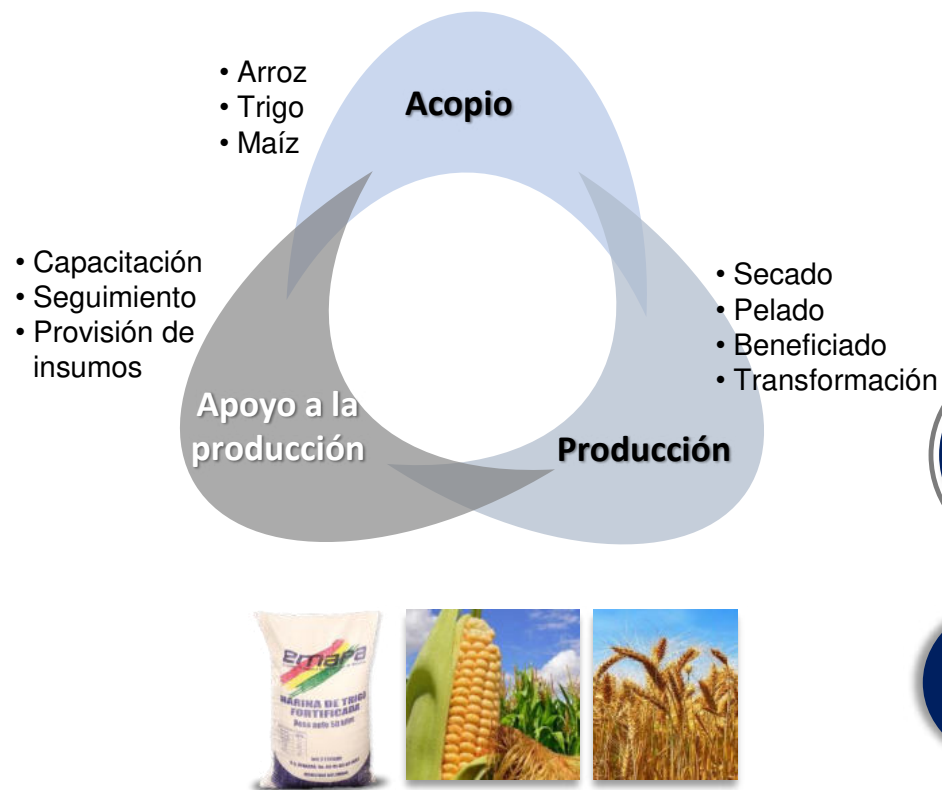


HIDROCARBUROS

La Subvención a los hidrocarburos es una política económica de Estado, mediante la cual se garantiza de forma ininterrumpida la provisión y acceso a combustibles a precios muy por debajo del costo real y de la cotización internacional, beneficiando a toda la población boliviana.

ALIMENTOS

A efecto de que la población pueda acceder a productos de primera necesidad y en el marco de la política de seguridad y soberanía alimentaria, el Gobierno viene realizando esfuerzos a través de políticas económicas dirigidas a la subvención de alimentos.



Diésel



Abastecer el total de la demanda nacional de Diésel

- Sector agropecuario
- Transporte pesado

Gasolina especial



Obtención de Gasolina Especial resultante de la mezcla de gasolina blanca con insumos y aditivos importados

- Transporte público, privado y Estatal

Gas licuado de petróleo y gas oíl



Garantizar la operación y continuidad de las plantas de engarrafado. Generar energía eléctrica a través de Gas Oil

- Actividades comerciales
- Consumo domiciliario
- Generación de energía

Incentivo a la producción



Promover las inversiones en las actividades de exploración y explotación de hidrocarburos

- Producción de petróleo

CONTENIDO

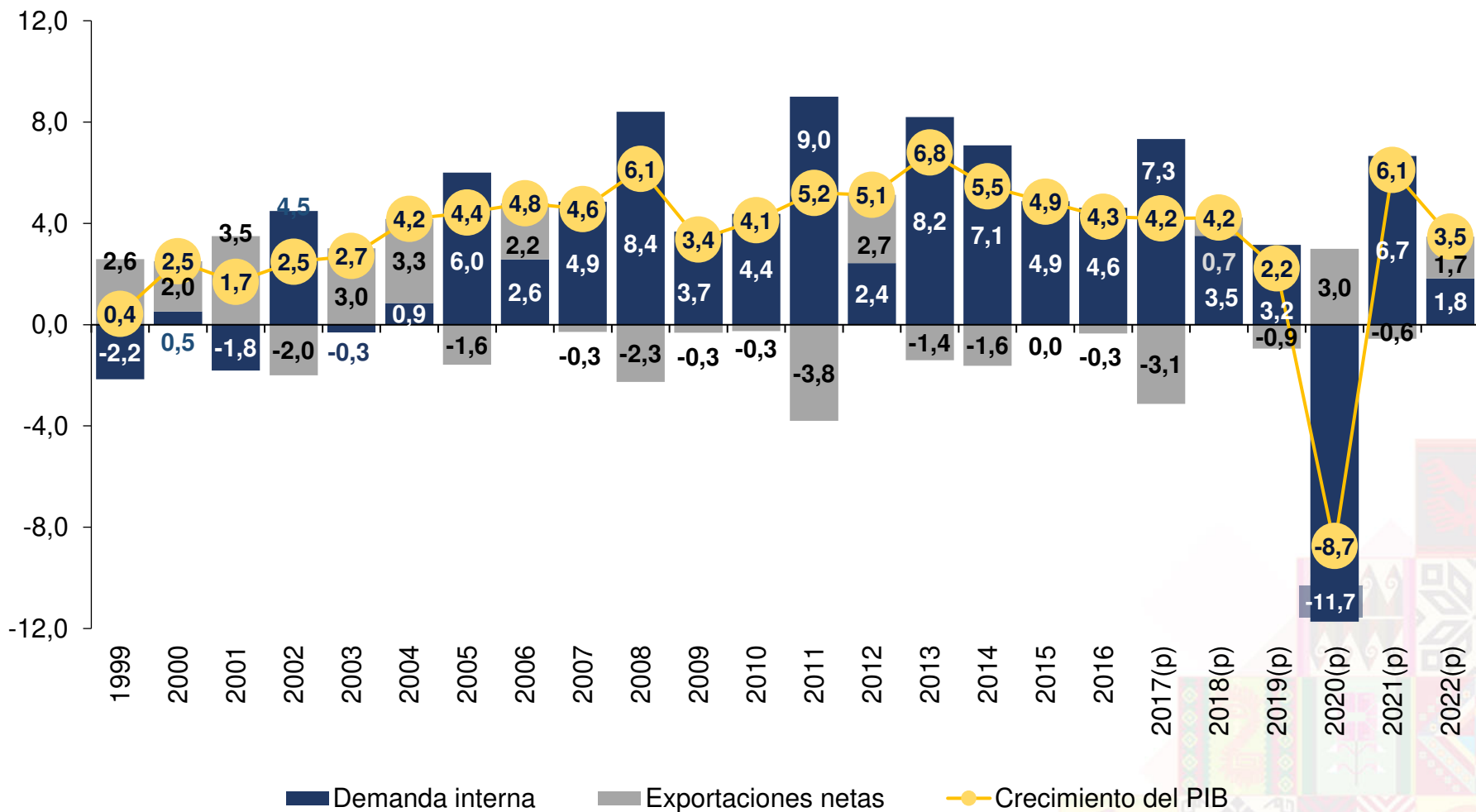
1. Antecedentes
2. Modelo Económico Social Comunitario Productivo
3. Ingresos Fiscales
4. Asignación del Gasto
- 5. Resultado Obtenidos**
6. Oportunidades
7. Conclusiones





BOLIVIA: INCIDENCIA DE LA DEMANDA INTERNA Y LAS EXPORTACIONES NETAS EN EL CRECIMIENTO DEL PIB REAL 1999 – 2022 (EN PORCENTAJE)

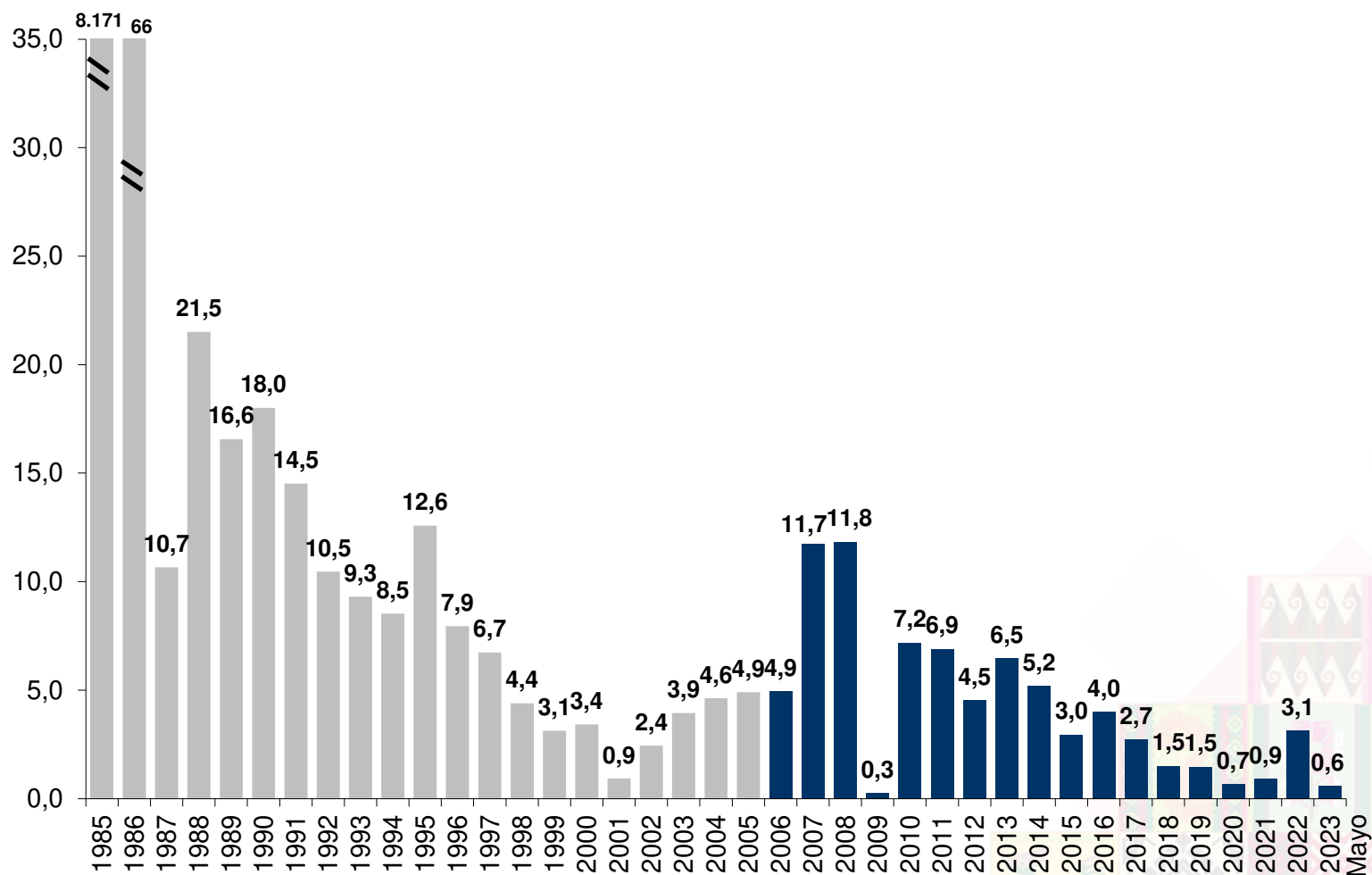
ESTADO PLURINACIONAL DE
BOLIVIA
MINISTERIO DE
ECONOMÍA Y FINANZAS PÚBLICAS





BOLIVIA: INFLACIÓN ACUMULADA, 1985 – MAYO 2023

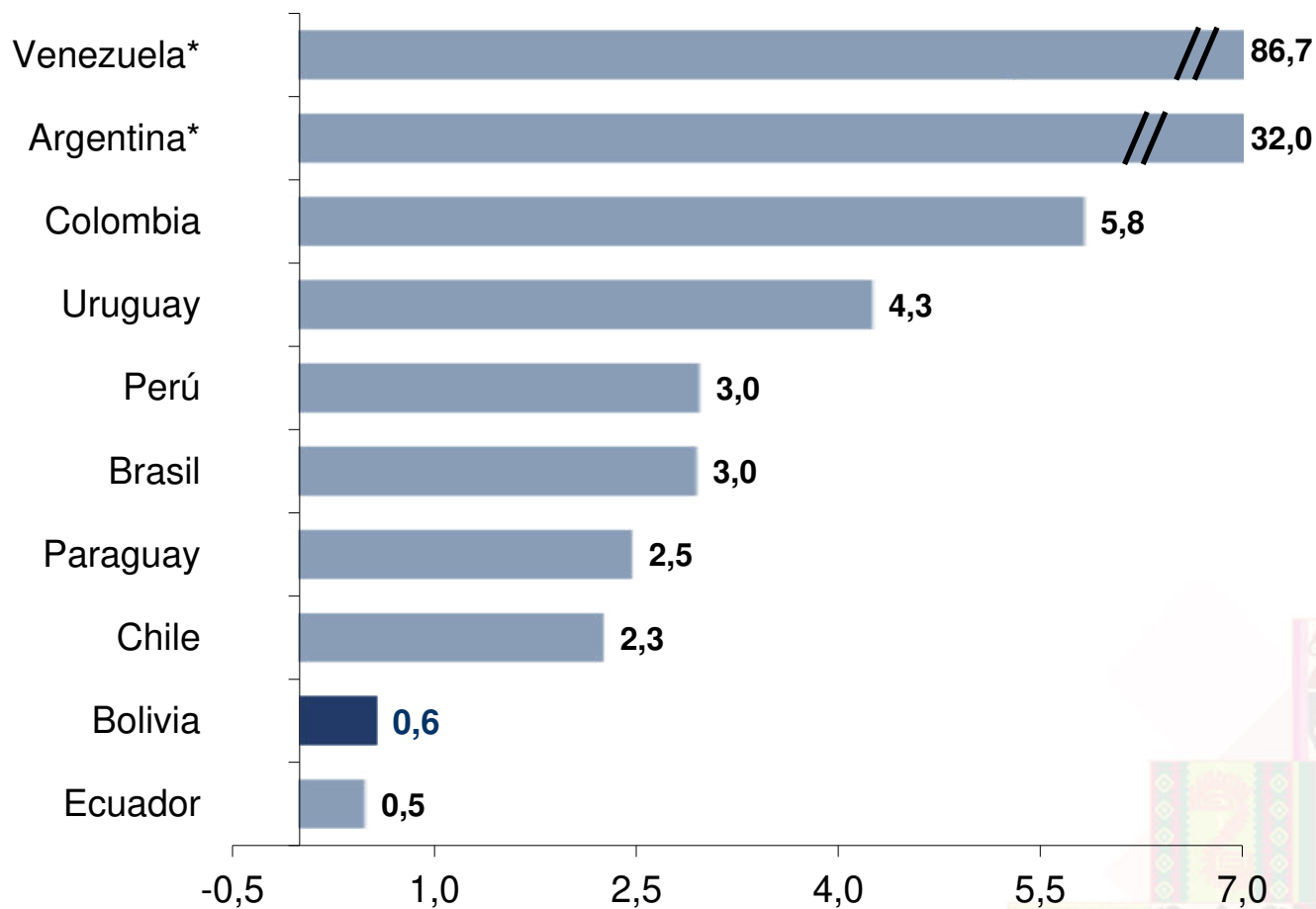
(En porcentaje)





AMÉRICA DEL SUR: INFLACIÓN ACUMULADA A MAYO 2023

(En porcentaje)



(*) Información disponible a abril de 2023

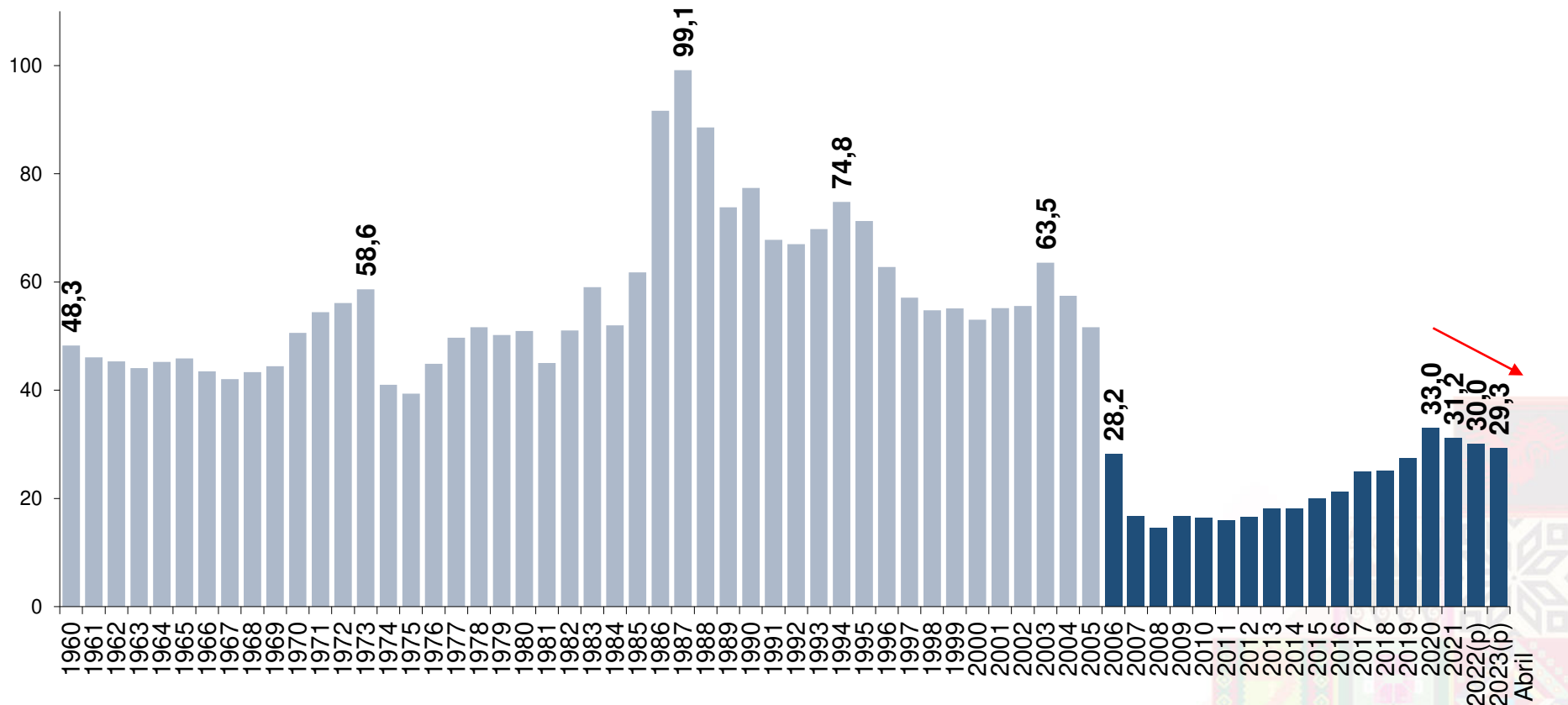
Fuente: Instituto Nacional de Estadística (INE) e institutos de estadística y bancos centrales de cada país

Elaboración: Ministerio de Economía y Finanzas Públicas, Unidad de Análisis y Estudios Fiscales



BOLIVIA: DEUDA PÚBLICA EXTERNA DE MEDIANO Y LARGO PLAZO, 1960 – ABRIL 2023

(En porcentaje del PIB)



(p) Preliminar

Nota 1: Los umbrales más importantes son: una deuda externa de 40% del PIB para el Marco de Sostenibilidad de Deuda (MSD) del Banco Mundial y el FMI y una deuda total de 50% del PIB para la CAN (Comunidad Andina)

Fuente: Banco Central de Bolivia (BCB)

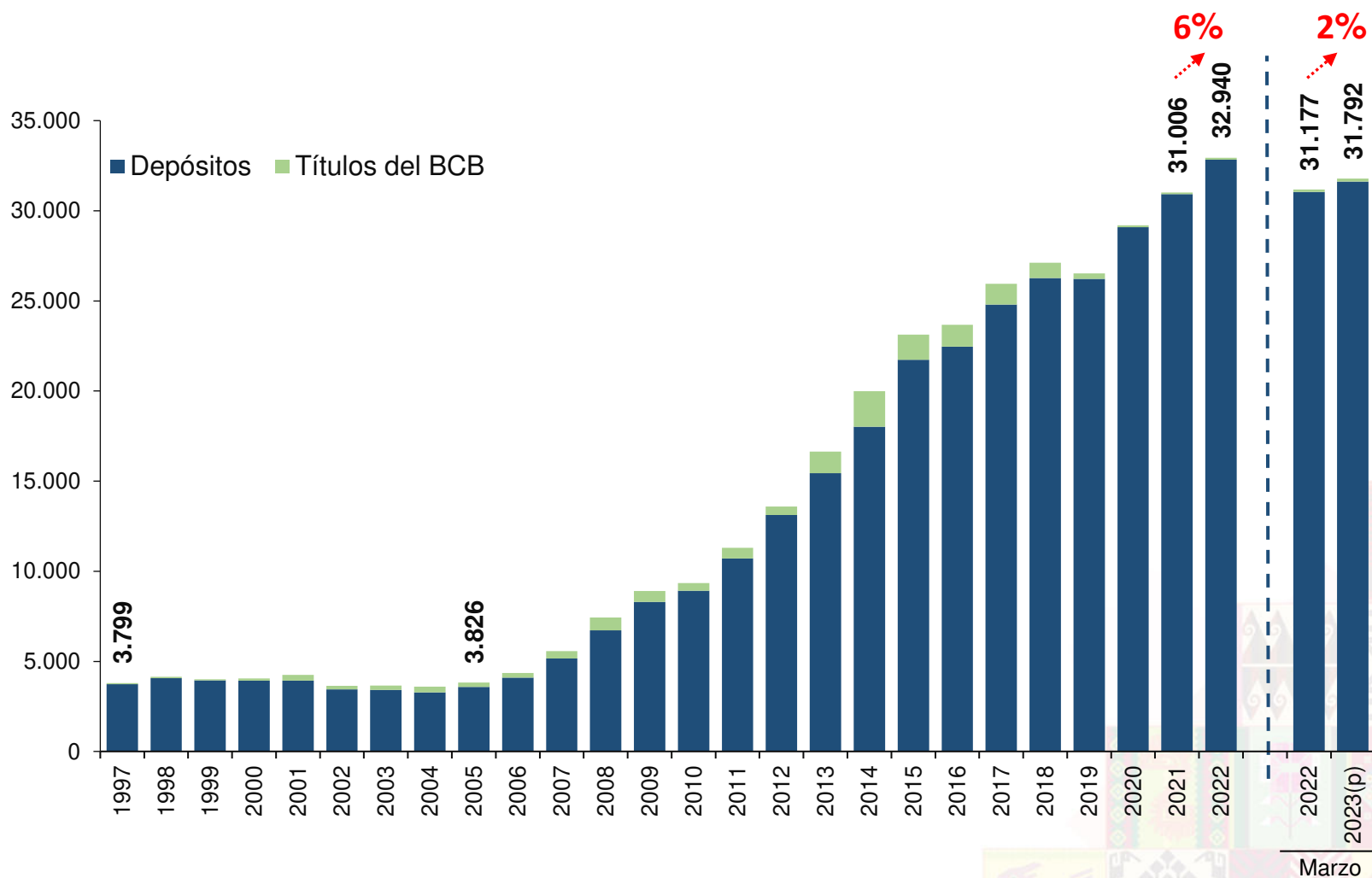
Elaboración: Ministerio de Economía y Finanzas Públicas, Unidad de Análisis y Estudios Fiscales



BOLIVIA: AHORRO EN EL SISTEMA FINANCIERO

1997 – 2022 Y MARZO 2022 – 2023

(EN MILLONES DE DÓLARES)



(p) Preliminar

Nota: El ahorro financiero está compuesto por los Depósitos en el sistema financiero y los Títulos BCB

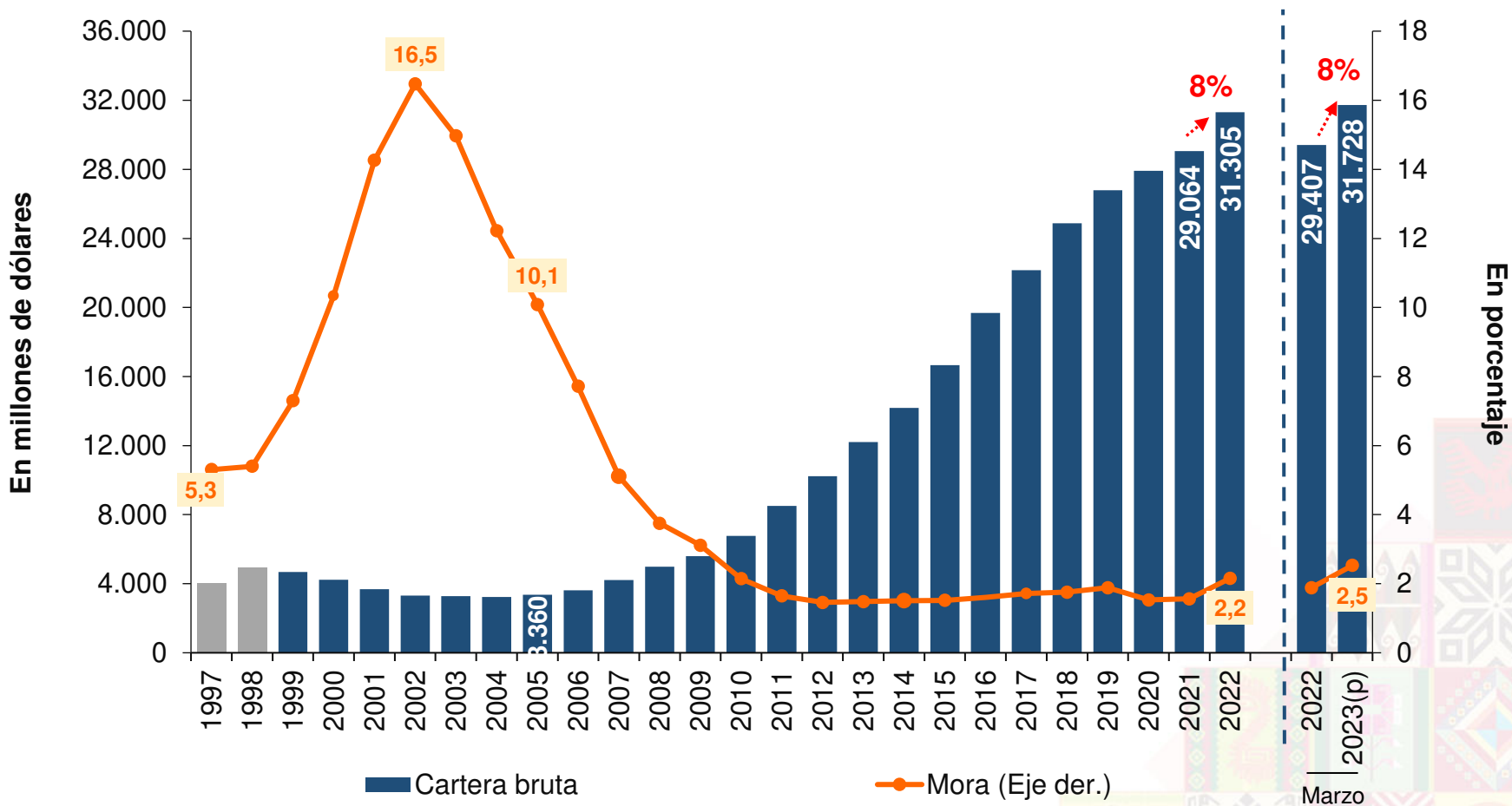
Fuente: Autoridad de Supervisión del Sistema Financiero (ASFI) y Banco Central de Bolivia

Elaboración: Ministerio de Economía y Finanzas Públicas, Unidad de Análisis y Estudios Fiscales

Marzo



BOLIVIA: CARTERA BRUTA Y PORCENTAJE DE MORA DEL SISTEMA FINANCIERO, 1997 – 2022 Y MARZO 2022 – 2023 (EN MILLONES DE DÓLARES Y EN PORCENTAJE)



(p) Preliminar

Nota. Desde 2015 se incluye información de operaciones de 1er. piso del Banco de Desarrollo Productivo (BDP) y desde noviembre de 2016 se incluye la información de las Instituciones Financieras de Desarrollo (IFD)

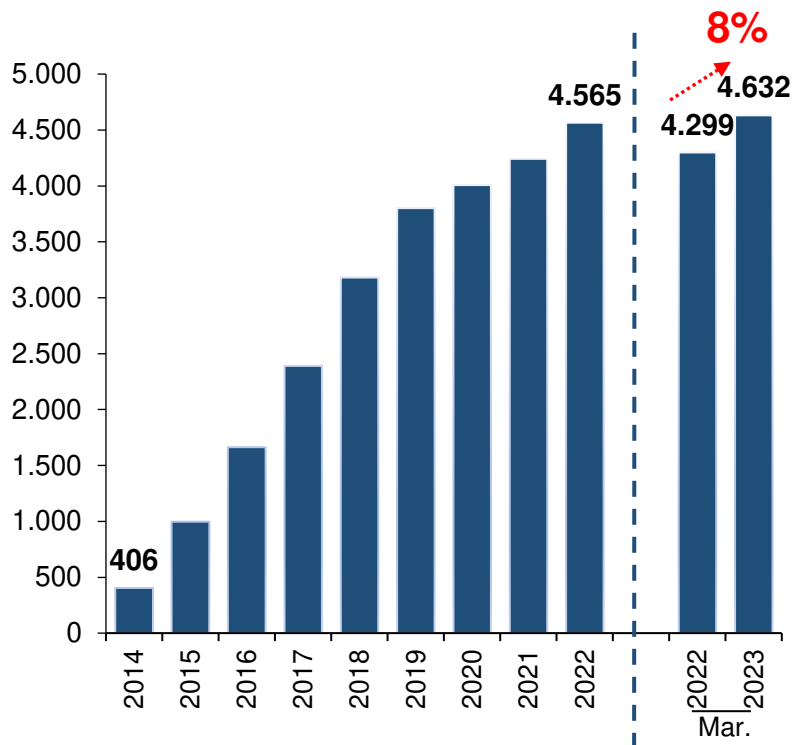
Fuente: Autoridad de Supervisión del Sistema Financiero (ASFI)

Elaboración: Ministerio de Economía y Finanzas Públicas, Unidad de Análisis y Estudios Fiscales



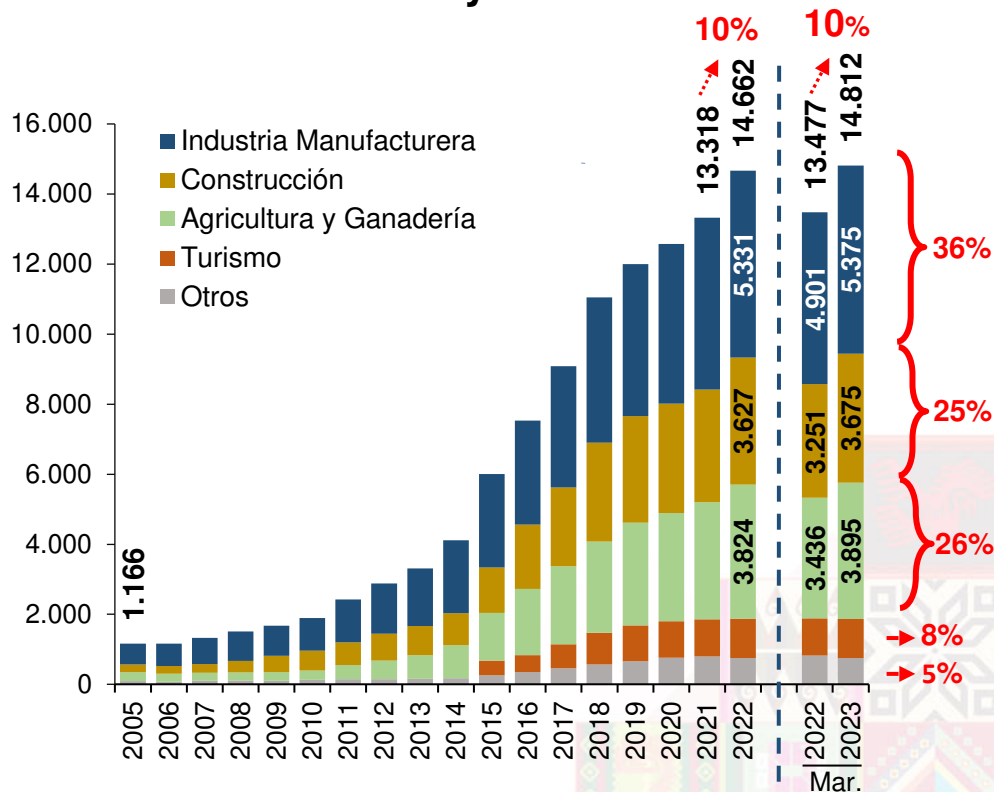
BOLIVIA: CRÉDITO DE VIVIENDA DE INTERÉS SOCIAL Y CRÉDITO PRODUCTIVO DEL SISTEMA FINANCIERO (EN MILLONES DE DÓLARES)

Créditos de Vivienda de Interés Social 2014 – 2022 y Marzo 2022 – 2023



99.016
familias beneficiadas
(A marzo 2023)

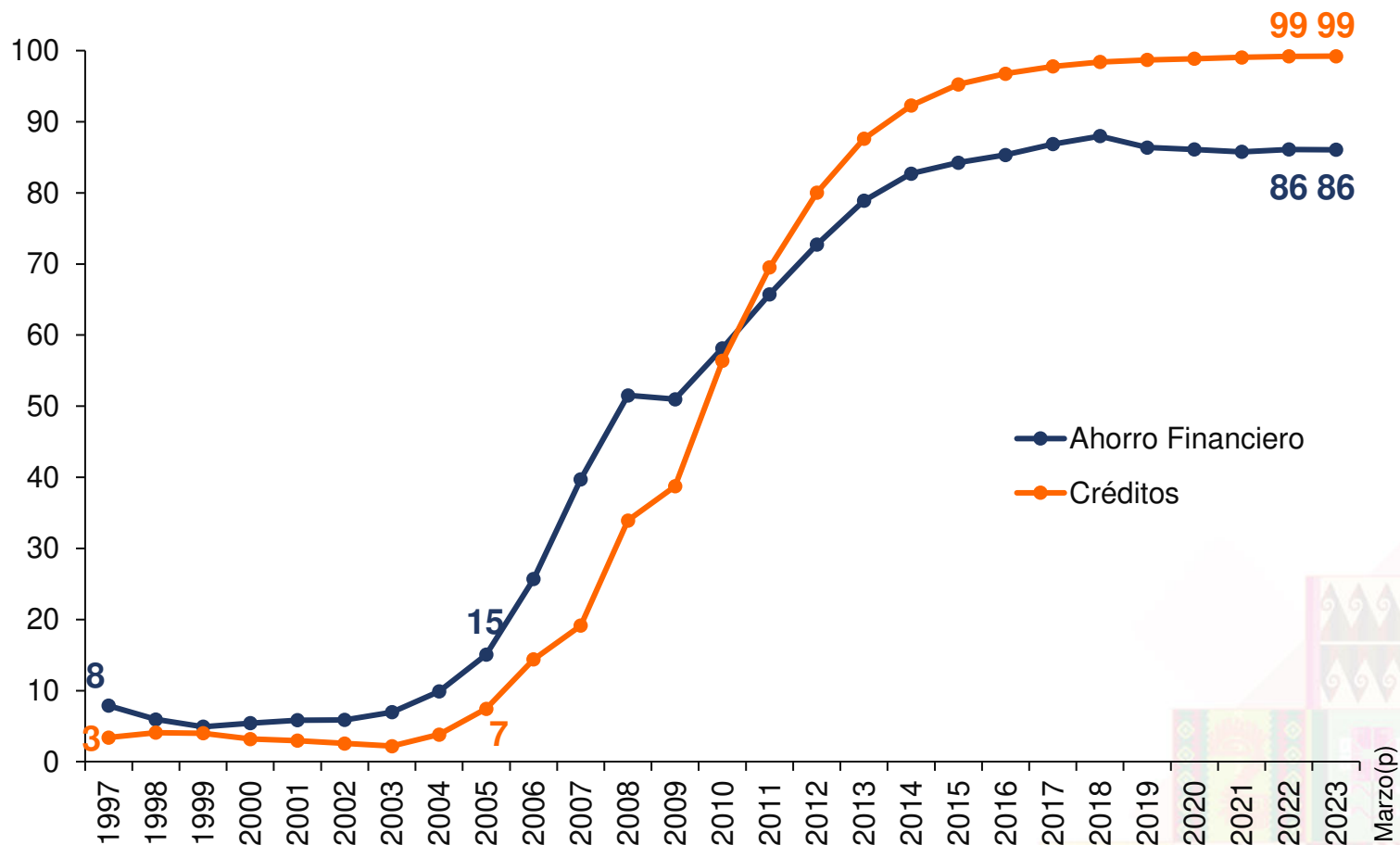
Crédito productivo 2005 – 2022 y Marzo 2022 – 2023



806.422
emprendimientos beneficiados
(A marzo 2023)



BOLIVIA: BOLIVIANIZACIÓN DEL AHORRO Y DEL CRÉDITO DEL SISTEMA FINANCIERO, 1997 – MARZO 2023 (EN PORCENTAJE)



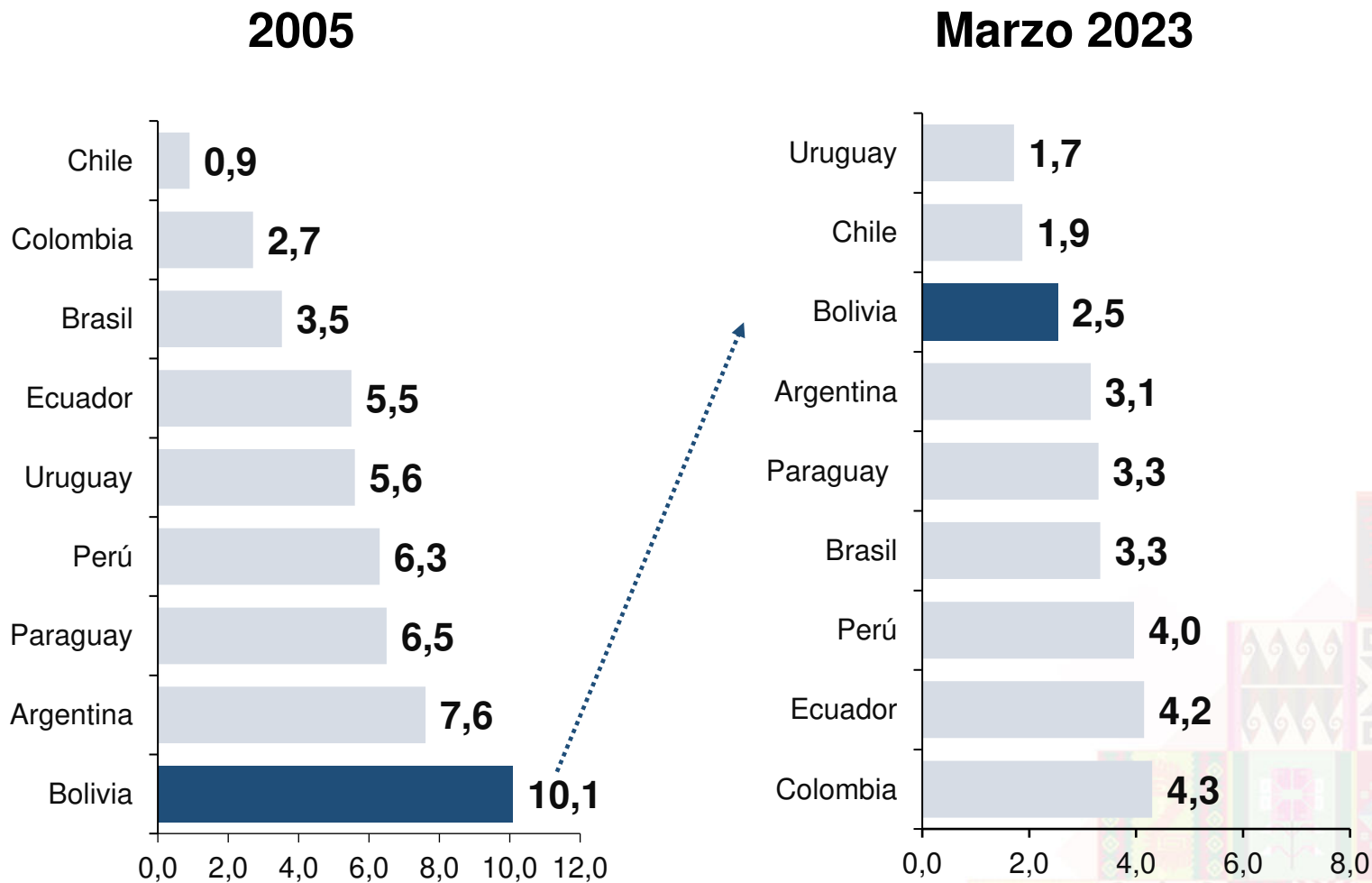
(p) Preliminar

Fuente: Autoridad de Supervisión del Sistema Financiero (ASFI) y Banco Central de Bolivia (BCB)

Elaboración: Ministerio de Economía y Finanzas Públicas, Unidad de Análisis y Estudios Fiscales

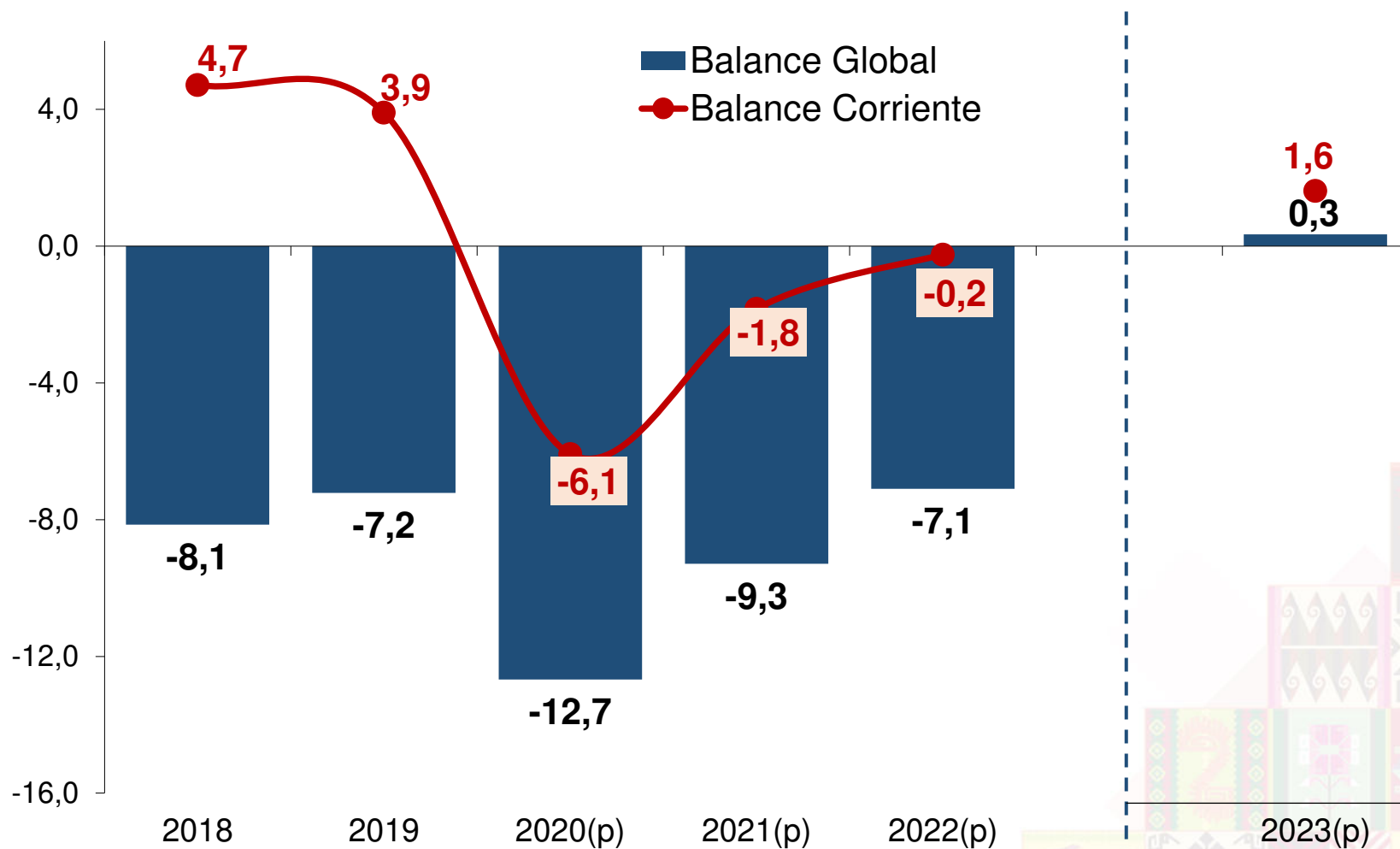


AMÉRICA DEL SUR: RATIO DE MORA DEL SISTEMA FINANCIERO 2005 Y MARZO 2023 (EN PORCENTAJE)





BOLIVIA: BALANCE GLOBAL Y CORRIENTE DEL SPNF, 2018 – 2022 Y ACUMULADO A ABRIL DE 2023 (EN PORCENTAJE DEL PIB)



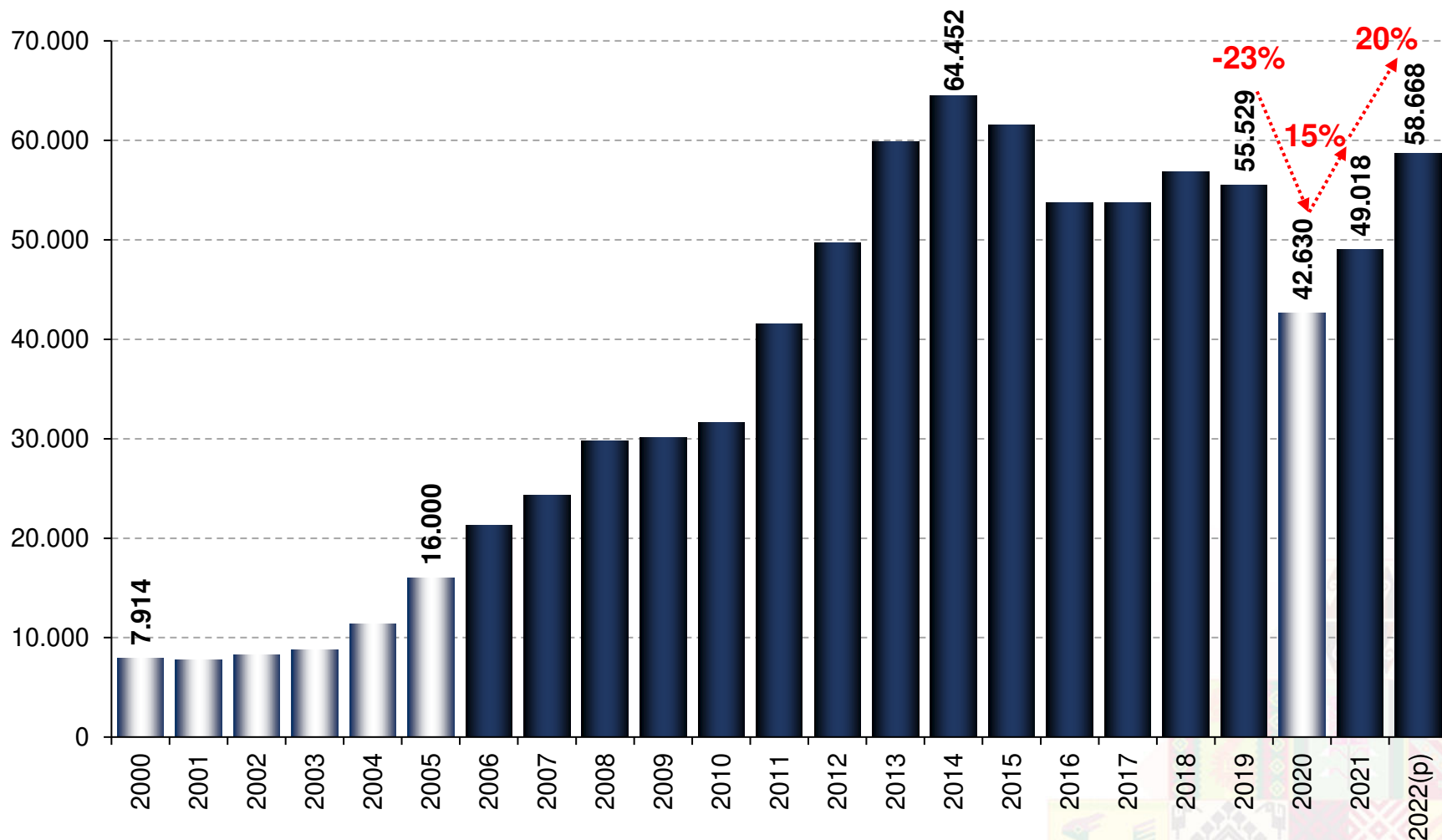
(p) Preliminar

Fuente: Ministerio de Economía y Finanzas Públicas, Viceministerio del Tesoro y Crédito Público

Elaboración: Ministerio de Economía y Finanzas Públicas, Unidad de Análisis y Estudios Fiscales



BOLIVIA: RECAUDACIONES TRIBUTARIAS, 2000 – 2022 Y ACUMULADO A FEBRERO DE 2022 Y 2023 (EN MILLONES DE BOLIVIANOS)



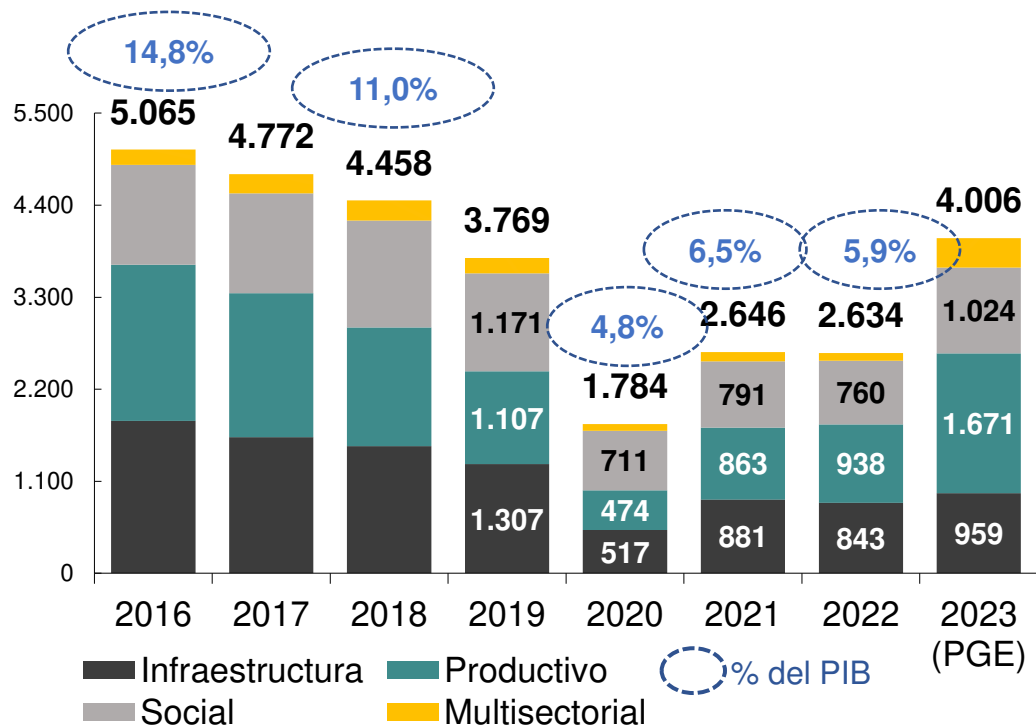
(p) Preliminar

Fuente: Servicio de Impuestos Nacionales y Aduana Nacional

Elaboración: Ministerio de Economía y Finanzas Públicas, Unidad de Análisis y Estudios Fiscales

LA INVERSIÓN PÚBLICA CONTINÚA SIENDO MOTOR DEL CRECIMIENTO ECONÓMICO Y SE REACTIVÓ DESDE 2021

Bolivia: Inversión pública, 2016 – PGE 2023
(En millones de dólares y porcentaje del PIB)



En 2022, la ejecución de la inversión se ubicó entre las más altas de la región. Para 2023 se prevé una inversión pública de \$us 4.006 millones con énfasis en dinamización del sector productivo y la política de sustitución de importaciones.



ESTADO PLURINACIONAL DE BOLIVIA

MINISTERIO DE ECONOMÍA Y FINANZAS PÚBLICAS

BOLIVIA: TASA DE DESOCUPACIÓN URBANA Y POBLACIÓN OCUPADA

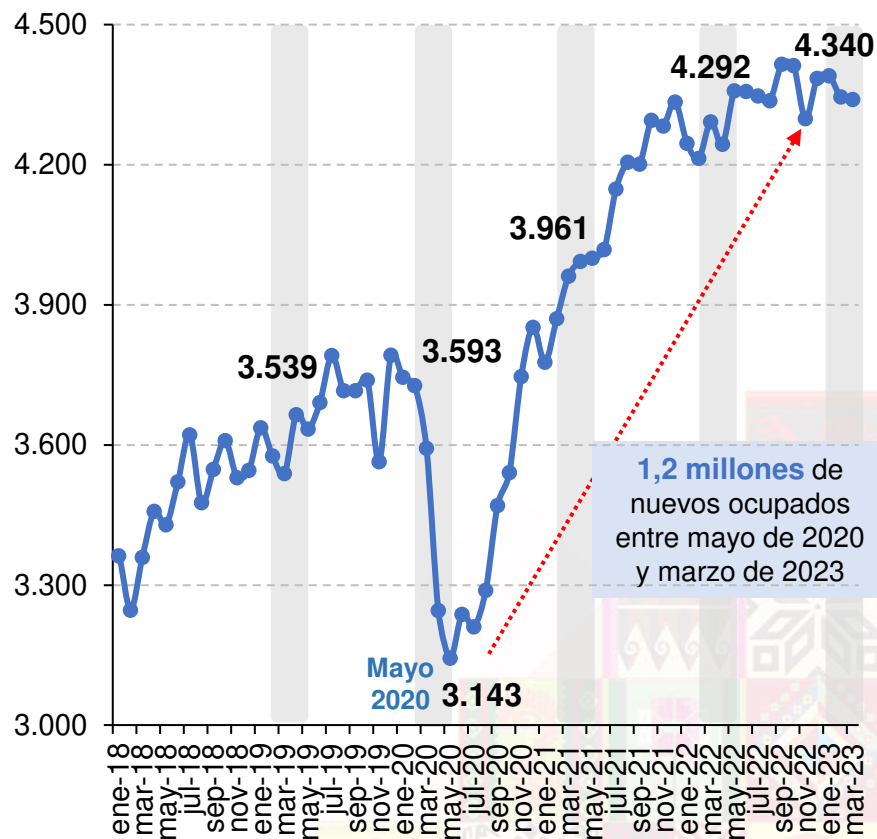
Tasa de desocupación urbana Enero 2018 – Marzo 2023

(En porcentaje)



Población ocupada urbana Enero 2018 – Marzo 2023

(En miles de personas)



1,2 millones de nuevos ocupados entre mayo de 2020 y marzo de 2023

Nota: La información a partir de octubre de 2022 es preliminar

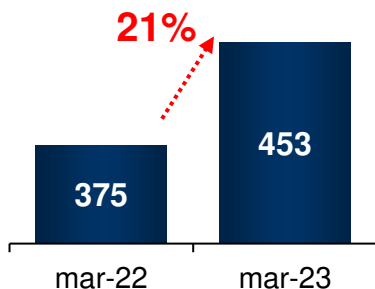
Fuente: Instituto Nacional de Estadística (INE)

Elaboración: Ministerio de Economía y Finanzas Públicas, Unidad de Análisis y Estudios Fiscales

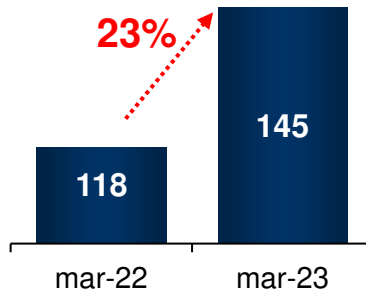


POBLACIÓN OCUPADA URBANA POR ACTIVIDAD ECONÓMICA, MARZO 2022 – 2023 (EN MILES DE PERSONAS)

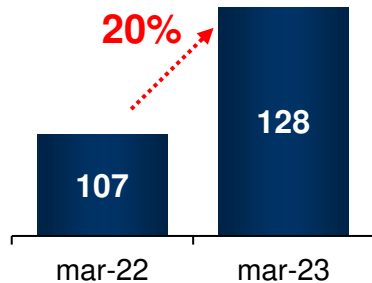
Transporte y almacenamiento



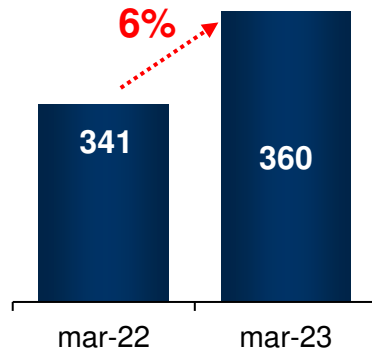
Servicios de salud y asistencia social



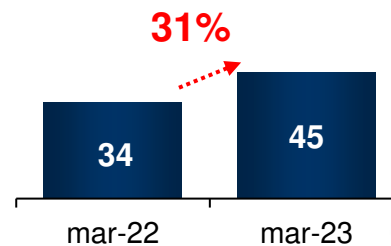
Actividades de servicios admin. y de apoyo



Construcción



Actividades artísticas, entretenimiento y recreativas



CONTENIDO

1. Antecedentes
2. Modelo Económico Social Comunitario Productivo
3. Ingresos Fiscales
4. Asignación del Gasto
5. Resultados Obtenidos
- 6. Oportunidades y Conclusiones**





CON LA INDUSTRIALIZACIÓN EL PAÍS SE AHORRARÁ DIVISAS EN IMPORTACIONES

Más de 130
Plantas
Industriales



INVERSIÓN:
Mas de
\$us 3.600
millones



INDUSTRIA DE QUIMICA BÁSICA

- ✓ Planta Industrial de Hidróxido de Sodio y Ácido Clorhídrico
- ✓ Planta Industrial de Carbonato de Sodio
- ✓ Planta Industrial de Hidróxido de Calcio
- ✓ Planta Industrial de Ácido Sulfúrico

Sustitución de importaciones anuales



\$us 210 millones



OTRAS PLANTAS INDUSTRIALES

- ✓ De productos agrícolas desde la papa, los cereales, almendras, frutas, aceites vegetales, lácteos, agroinsumos, fertilizantes, el aprovechamiento de camélidos, productos, cárnicos, riqueza piscícola, la fabricación de vidrio, entre otras.



\$us 320 millones



PLANTAS DE DIÉSEL ECOLÓGICO:

- ✓ Planta de Biodiesel FAME 1
- ✓ Planta de Biodiesel FAME 2
- ✓ Planta de Diésel Renovable (HVO)



\$us 400 millones



PLANTA SIDERÚRGICA DE ACERO EN EL MUTÚN:



\$us 200 millones



2 PLANTAS DE REFINACIÓN DE ZINC (ORURO Y POTOSÍ):



\$us 170 millones

RESTO DE PLANTAS DE INDUSTRIALIZACIÓN





ESTADO PLURINACIONAL DE
BOLIVIA

MINISTERIO DE
ECONOMÍA Y FINANZAS PÚBLICAS

LA INDUSTRIALIZACIÓN CON SUSTITUCIÓN DE IMPORTACIONES ESTA ENFOCADA EN DIVERSOS RUBROS DE LA ECONOMÍA

Bolivia: Proyectos con inicio de operaciones en 2023



PLANTA DE FERTILIZANTES GRANULADOS (NPK)

- Inversión: \$us 9 millones
- Estado: En ejecución, [inicio de operaciones Julio 2023](#)



PLANTAS DE DIÉSEL ECOLÓGICO: Planta de Biodiesel FAME 1 (Santa Cruz)

- Inversión: \$us 40 millones
- Estado: En ejecución, [inicio 4to. trimestre 2023](#)



DESARROLLO DE LA INDUSTRIA BOLIVIANA DE LITIO: Planta industrial de Carbonato Litio

- Inversión: \$us 96,4 millones
- Estado: En ejecución, [inicio de operaciones Octubre 2023](#)



PLANTA SIDERÚRGICA DE ACERO EN EL MUTÚN:

- Inversión: \$us 546 millones
- Estado: En ejecución ([Entrega Diciembre 2023](#))

Principales proyectos (En implementación)



2 PLANTAS DE REFINACIÓN DE ZINC (ORURO Y POTOSÍ)

- Inversión: \$us 700 millones
- Estado: En ejecución, [entrega Diciembre 2024 para Oruro](#)

PLANTAS DE DIÉSEL ECOLÓGICO:

Planta de Biodiesel FAME 2 (El Alto)

- Inversión: \$us 40 millones
- Estado: En ejecución, [inicio 4to. trimestre 2024](#)



Planta de Diésel Renovable (HVO)

- Inversión: \$us 307 millones
- Estado: En ejecución, [inicio 4to. trimestre 2025](#)



OPTIMIZACIÓN DE GASTO PÚBLICO

ESTADO PLURINACIONAL DE
BOLIVIA
MINISTERIO DE
ECONOMÍA Y FINANZAS PÚBLICAS

La Subasta Electrónica y el Mercado Virtual

- Impulsan la Producción Nacional
- Modernización de las compras estatales
- Fomenta mayor transparencia en las adjudicaciones del Estado
- Ahorro en las compras estatales
- Ampliar su aplicación a todas las compras estatales y diseñar una metodología que permita implementar en la adjudicación de proyectos de inversión

Dinamizar el mercado interno

- Mejorar la capacidad de ejecución presupuestaria de las entidades
- Focalizar la subvención a los hidrocarburos.





CONCLUSIONES

- Modelo Económico Social Comunitario Productivo fue desarrollado e implementado por bolivianos de acuerdo a las necesidades del país.
- Bolivia diversificó sus fuentes de ingresos.
- Las finanzas públicas están orientadas a beneficiar a toda la población mediante la inversión pública y el gasto social.
- Bolivia tiene oportunidades para incrementar sus ingresos fiscales y optimizar la asignación del gasto
- El Modelo Económico Social Comunitario Productivo permite mantener la estabilidad de la economía nacional.



ESTADO PLURINACIONAL DE
BOLIVIA

MINISTERIO DE
ECONOMÍA Y FINANZAS PÚBLICAS

Gracias por su atención.....

