

SITUAÇÃO FISCAL DO PARÁ, AVANÇOS E PERSPECTIVAS



SITUAÇÃO
FISCAL

SOBRE
O PARÁ



SECRETARIA DA FAZENDA

RENÉ DE OLIVEIRA E SOUSA JÚNIOR

ENCERRAMENTO



O PARÁ NO
BRASIL



COMBATE A
PANDEMIA



SECRETARIA DA
FAZENDA



SOBRE O ESTADO DO PARÁ - BR



ÁREA TOTAL
1.245.871 Km²

50% ZONA DO EURO
2.682.452 Km²



ÁREA PROTEGIDA
686.673 Km²

NORUEGA + FINLÂNDIA
669.028 Km²



POPULAÇÃO
8.812 - Mil hab.

ÁUSTRIA
8.917 - Mil hab.



PIB
45.215 - US\$ milhões

2X ISLÂNDIA
24.858 US\$ milhões

O ESTADO DO PARÁ NO CONTEXTO NACIONAL

 BRASIL  PARÁ  PARTIC.  RANKING

Área Territorial
(Km²)

8.510.296

1.245.871

14,64%

2

Municípios
unid.

5.570

144

2,59%

14

População
Hab.

211.755.692

8.811.659

4,16%

9

PIB 2019
R\$ Milhões

7.389.131

178.377

2,41%

11

O ESTADO DO PARÁ NO CONTEXTO NACIONAL

2021

 BRASIL

 PARÁ

 PARTIC.

 RANKING

**Produção de
Energia elétrica**
GWh

601.396

54.142

9%

3

Exportações
US\$ Milhões

280.815

29.526

10,51%

4

Importações
US\$ Milhões

219.408

1.543

0,70%

17

Balança Comercial
US\$ Milhões

61.407

27.983

45,57%

1

O ESTADO DO PARÁ NO CONTEXTO NACIONAL

PRINCIPAIS PRODUTOS

EXPORTAÇÃO →

Minério de Ferro
Minério de Cobre
Hidróxido de Alumínio
Soja
Carne congelada

IMPORTAÇÃO ←

Fertilizantes
Óleo de Petróleo
Soda Cáustica
Veículos automotores para Transporte e Construção

O ESTADO DO PARÁ NO CONTEXTO NACIONAL

PRODUÇÃO MINERAL - 2020
R\$ MILHÕES



BRASIL



PARÁ



PARTIC.



RANKING

	BRASIL	PARÁ	PARTIC.	RANKING
TOTAL	213.996	97.251	45,45%	1
FERRO	143.111	75.374	52,67%	1
OURO	23.077	3.546	15,36%	3
ALUMÍNIO	4.703	4.557	96,91%	1

O ESTADO DO PARÁ NO CONTEXTO NACIONAL

PRODUÇÃO AGRÍCOLA - 2019
TONELADA

 BRASIL  PARÁ  PARTIC.  RANKING

Dendê	2.583.293	2.543.814	98,47%	1
Açaí	1.398.328	1.320.150	94,41%	1
Cacau	259.425	128.961	49,71%	1
Pimenta-do-reino	109.401	35.524	32,47%	1
Bovino - Cabeças	214.893.800	20.881.204	9,72%	4

O ESTADO DO PARÁ : SITUAÇÃO FISCAL



BRASIL



PARÁ



PARTIC.



RANKING

Arrecadação de Tributos Estaduais 2021

R\$ Milhões

758.670

20.707

2,73%

11

Arrecadação ICMS - R\$ Milhões

2019

508.779

12.363

2,43%

11

2020

519.090

13.837

2,67%

11

2021

650.703

16.945

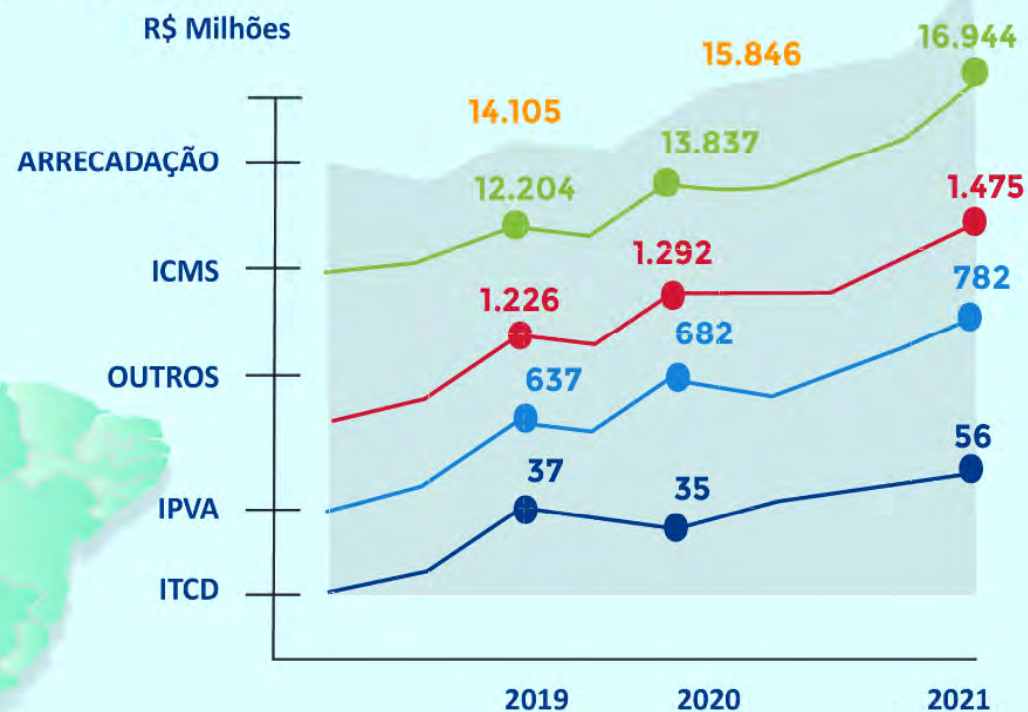
2,60%

11

INDICADORES FISCAIS DO PARÁ

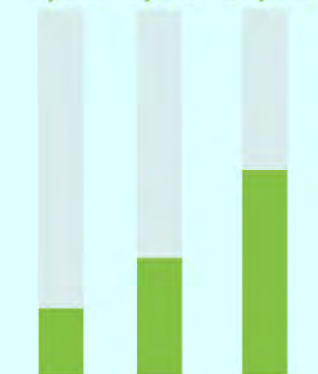
COMPOSIÇÃO DA ARRECADAÇÃO PRÓPRIA

19BI



Varição real ICMS

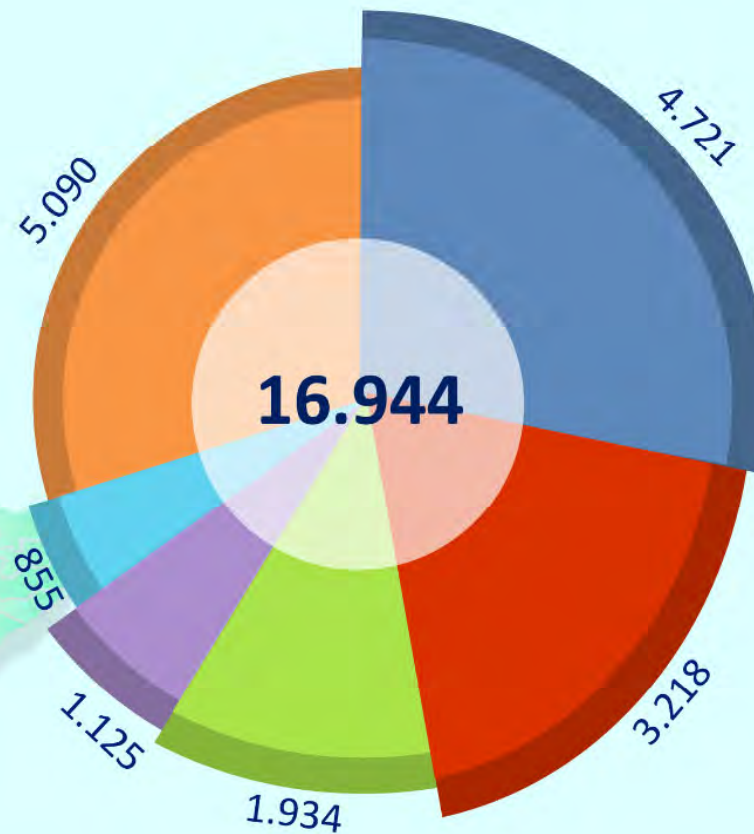
7,8% 9,8% 13,4%



2019 2020 2021

INDICADORES FISCAIS DO PARÁ

ARRECADAÇÃO ICMS - 2021 SEGMENTO ECONÔMICO



- COMBUSTÍVEIS
- COMÉRCIO
- ENERGIA ELÉTRICA
- BEBIDAS
- MINÉRIOS
- OUTROS

Valores em R\$ Milhões

INDICADORES FISCAIS DO PARÁ

RESULTADO PRIMÁRIO 2019 a 2021

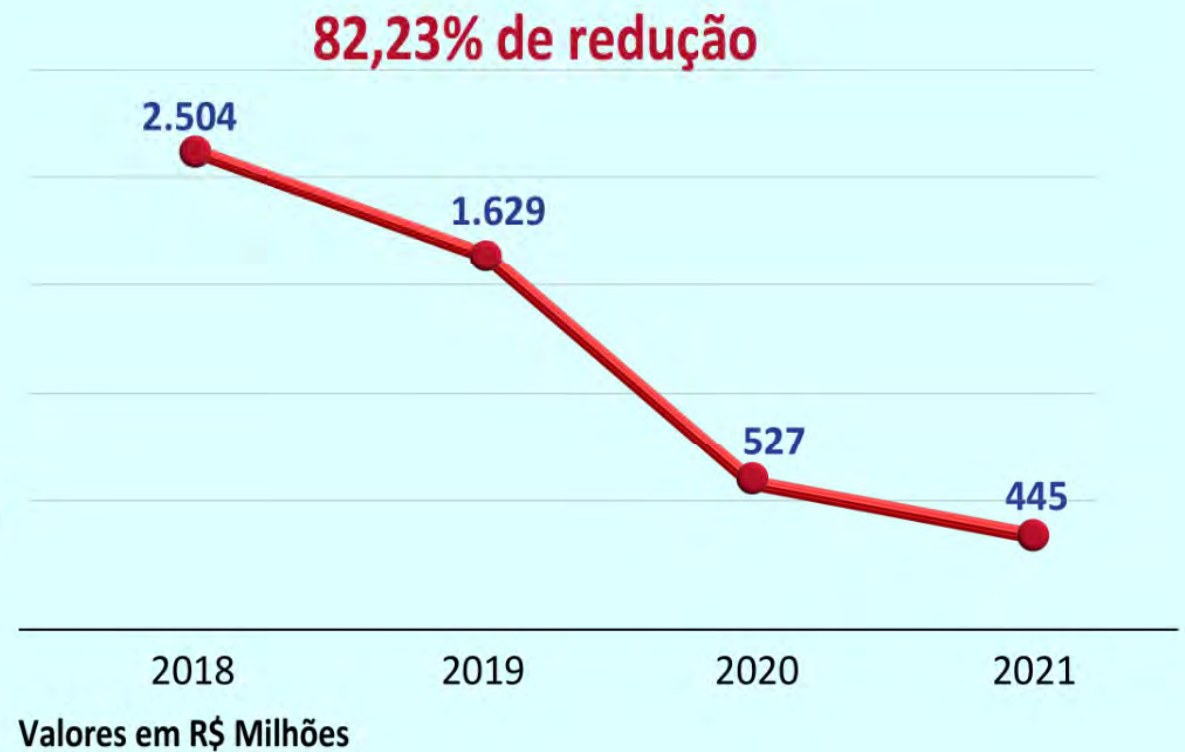


● Receita Primária ● Despesa Primária ● Resultado Primário

Valores em R\$ Milhões

INDICADORES FISCAIS DO PARÁ

EVOLUÇÃO DE ENDIVIDAMENTO LIQUIDO 2018 a 2021



INDICADORES FISCAIS DO PARÁ

INVESTIMENTOS


R\$ Milhares



R\$ 1.348.357

R\$ 2.257.763

R\$ 3.245.941



2019

2020

2021

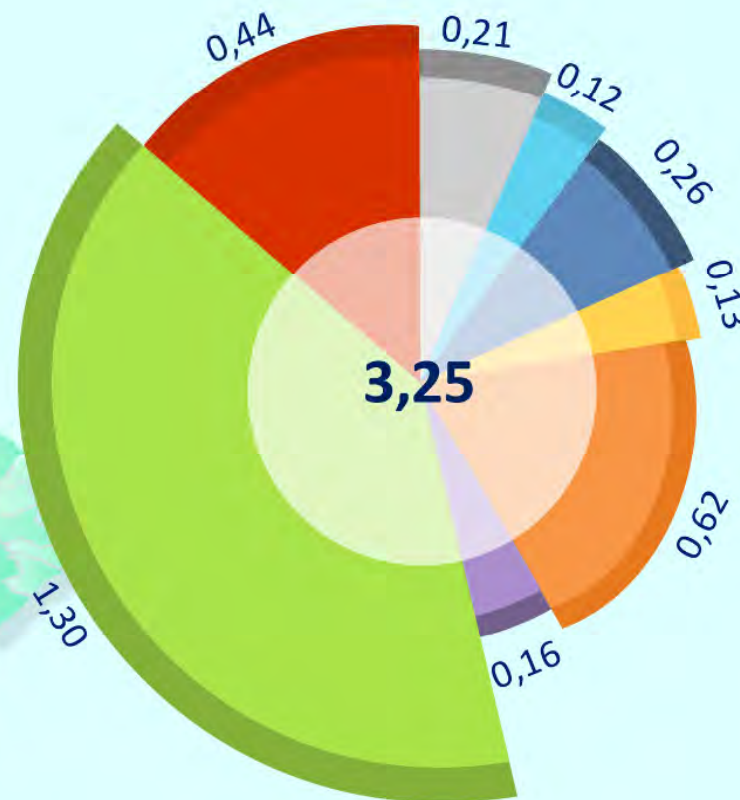
Part. % Inv. / RCL **6,22%**

9,33%

12,02%

INDICADORES FISCAIS DO PARÁ

INVESTIMENTOS 2021 POR FUNÇÃO DO ESTADO



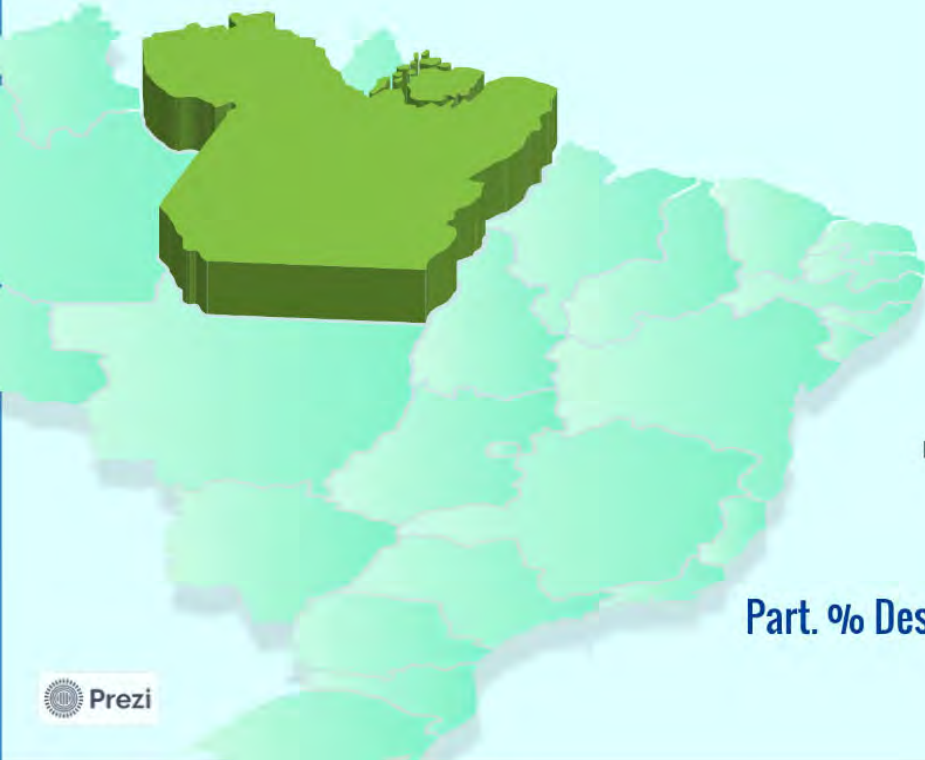
- TRANSPORTE
- DEMAIS FUNÇÕES
- ADMINISTRAÇÃO
- SEGURANÇA PÚBLICA
- SAÚDE
- EDUCAÇÃO
- URBANISMO
- SANEAMENTO

Valores em R\$ Bilhões

INDICADORES FISCAIS DO PARÁ

DESPESA COM PESSOAL


R\$ Milhares



R\$ 11.935.351

R\$ 11.311.611

R\$ 12.994.233



2019

2020

2021

Part. % Desp. / RCL

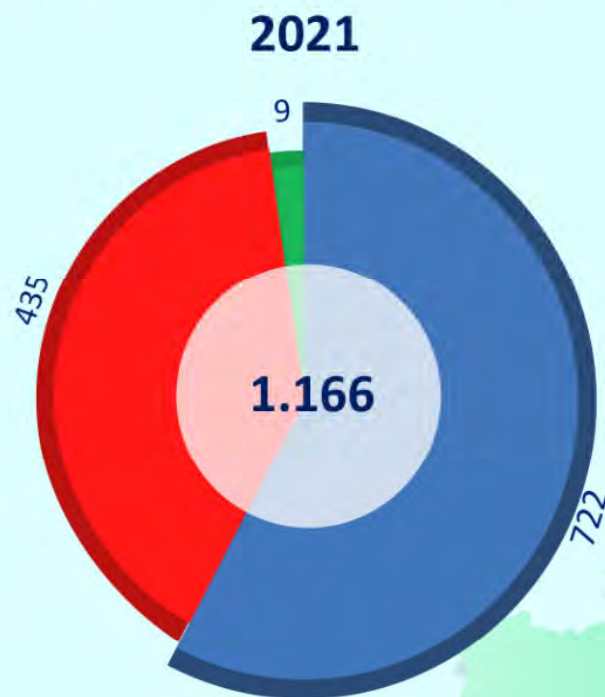
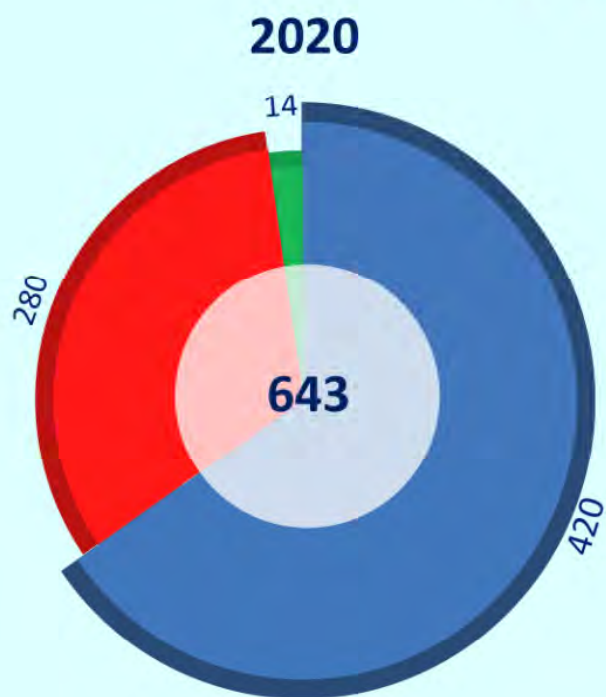
52,66%

47,28%

48,26%

COMBATE A PANDEMIA

DESPESAS POR ORIGEM DE RECURSOS



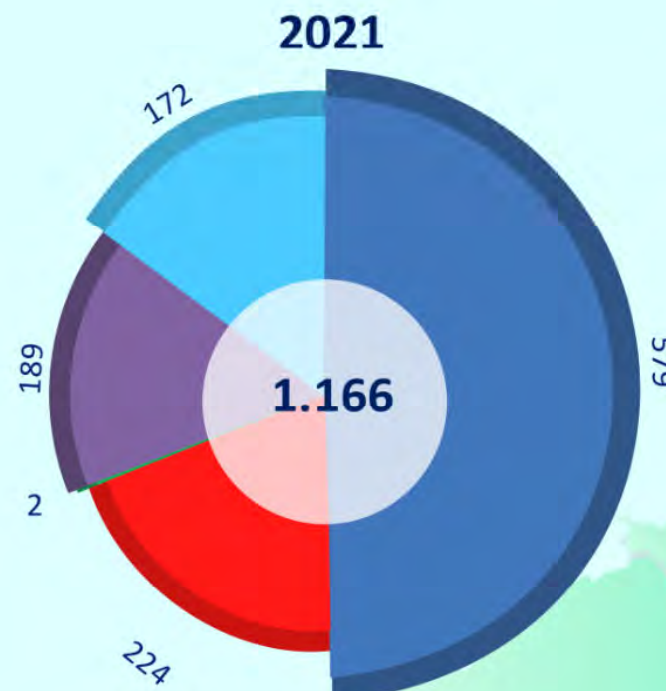
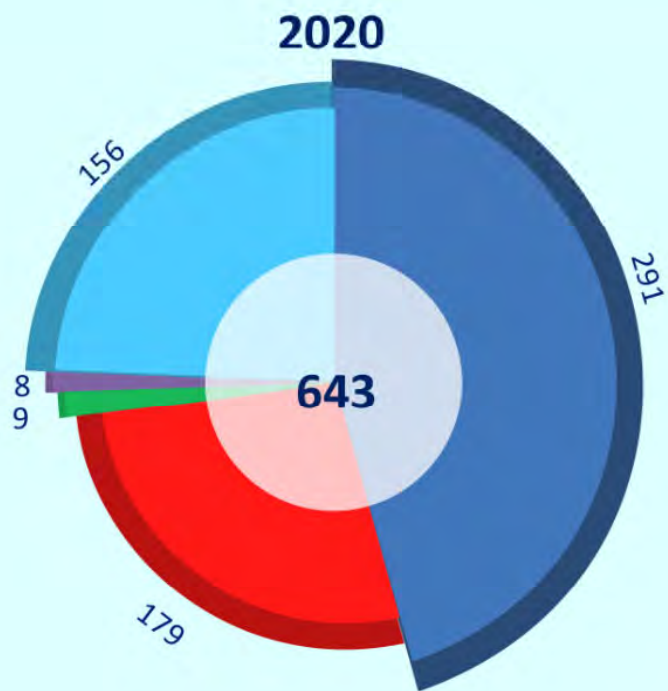
- RECURSOS DO ESTADO
- TRANSFERÊNCIA FEDERAL
- DOAÇÕES

Valores em R\$ Milhões



COMBATE A PANDEMIA

DESPESAS POR FUNÇÃO DO ESTADO



- SAÚDE
 - EDUCAÇÃO
 - ADMINISTRAÇÃO
 - ASSISTÊNCIA SOCIAL
 - DEMAIS FUNÇÕES DE ESTADO
- Valores em R\$ Milhões



COMBATE A PANDEMIA



BRASIL



PARÁ



PARTIC.



RANKING

Programas Sociais do Governo Federal

R\$ Milhões

442.210

24.169

5,47%

7

PROGRAMAS ESTADUAIS

BENEFICIADOS

VALOR - R\$ MILHÕES

Cartão Alimentação Estudantes

568.000

497,00

Fundo Esperança

130.501

321,44

Renda Pará

2.241.048

241,63

Reencontro com a Escola

588.211

78,01

Renda Pará Vacinados

959.234

62,96

Programa Vale Gás

104.556

14,82

TOTAL

4.591.550

1.215,86

OBRIGADO GRACIAS

René de Oliveira e Sousa Júnior
Secretário de Estado da Fazenda do Pará

Pará-Brasil
05/05/2022



SECRETARIA DA
FAZENDA

