



Planificación, Presupuesto y Uso de la Información de desempeño. Sistema de Indicadores del Sector Público. SISPALC

Primer Encuentro de Coordinación Presupuestaria y Fiscal
Intergubernamental de Países Iberoamericanos.

Buenos Aires, Argentina 17 al 19 de Agosto de 2011

Marianela Armijo

ILPES/CEPAL

Marianela.Armijo@cepal.org

Contenido

- Sistema de Indicadores del Sector Público de América Latina: SISPALC
- Principales conclusiones de la Encuesta dirigida a Ministerios de Planificación y Direcciones de Presupuesto de América Latina y el Caribe: 10 países

(Brasil, Costa Rica, Cuba, Ecuador, El Salvador, Guatemala, Honduras, Panamá, Paraguay, República Dominicana)

ILPES - INSTITUTO LATINOAMERICANO Y DEL CARIBE DE PLANIFICACIÓN ECONÓMICA Y SOCIAL
COMISIÓN ECONÓMICA PARA AMÉRICA LATINA Y EL CARIBE

English Lo nuevo Mapa de sitio (?) Preguntas frecuentes Buscar

- Novedades
- Acerca del ILPES
- Capacitación
- Educación a distancia
- Reuniones y seminarios
- Asesoría
- Publicaciones
- Estadísticas de Finanzas públicas
- Gobiernos Miembros
- Enlaces

NOVEDADES

Se desarrolla en Brasilia la XVII edición del Curso Internacional de Planificación Estratégica del Desarrollo Regional y Local.

Brasilia, 8 al 28 de agosto de 2011

[... más información](#)

Debido a que las vacantes fueron cubiertas, se cierran las postulaciones para la III versión del curso e-Learning Municipalización de los Objetivos de Desarrollo del Milenio (ODM). Fortalecimiento de las capacidades a nivel local y diagnóstico del cumplimiento.

Se encuentran abiertas las postulaciones para la IV versión (cupos limitados)

[... más información](#)

Se encuentran abiertas las postulaciones para el curso Gobierno electrónico y su impacto en la gestión y las políticas públicas

Las postulaciones se recibirán hasta el 14 de agosto de 2011

[... más información](#)

- SIGCA Portal de capacitación
- CAPACITACIÓN ILPES
- Panorama de la Gestión Pública
- SEMINARIO POLÍTICA FISCAL
- Seminario Internacional Desarrollo Económico Territorial
- PONENCIAS
- Comunidad Científica

PANORAMA DE LA GESTION PUBLICA DE AMERICA LATINA

www.ilpes.cl



Panorama de la Gestión Pública

Portada | Bases de datos | Peer to Peer | Redes ILPES | Documentos | Contacto

Bases de Datos

SISPALC

Sistema de Indicadores del Sector Público de América Latina y el Caribe

Es una base de datos que sistematiza un conjunto de indicadores del sector público y/o en ámbitos de **influencia de las políticas públicas**, comparables, confiables, relevantes, costo-económicos e independientes.

El valor agregado de SISPALC es apoyar con datos confiables la construcción de un panorama del sector público de América Latina, desde la perspectiva de la **gestión y los resultados de las políticas públicas**.

Los indicadores provienen, en su mayoría, de bases de datos, tales como CEPAL STAT, Banco Mundial, Banco Interamericano del Desarrollo y OCDE, entre otras.

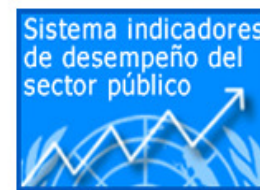


SIDES

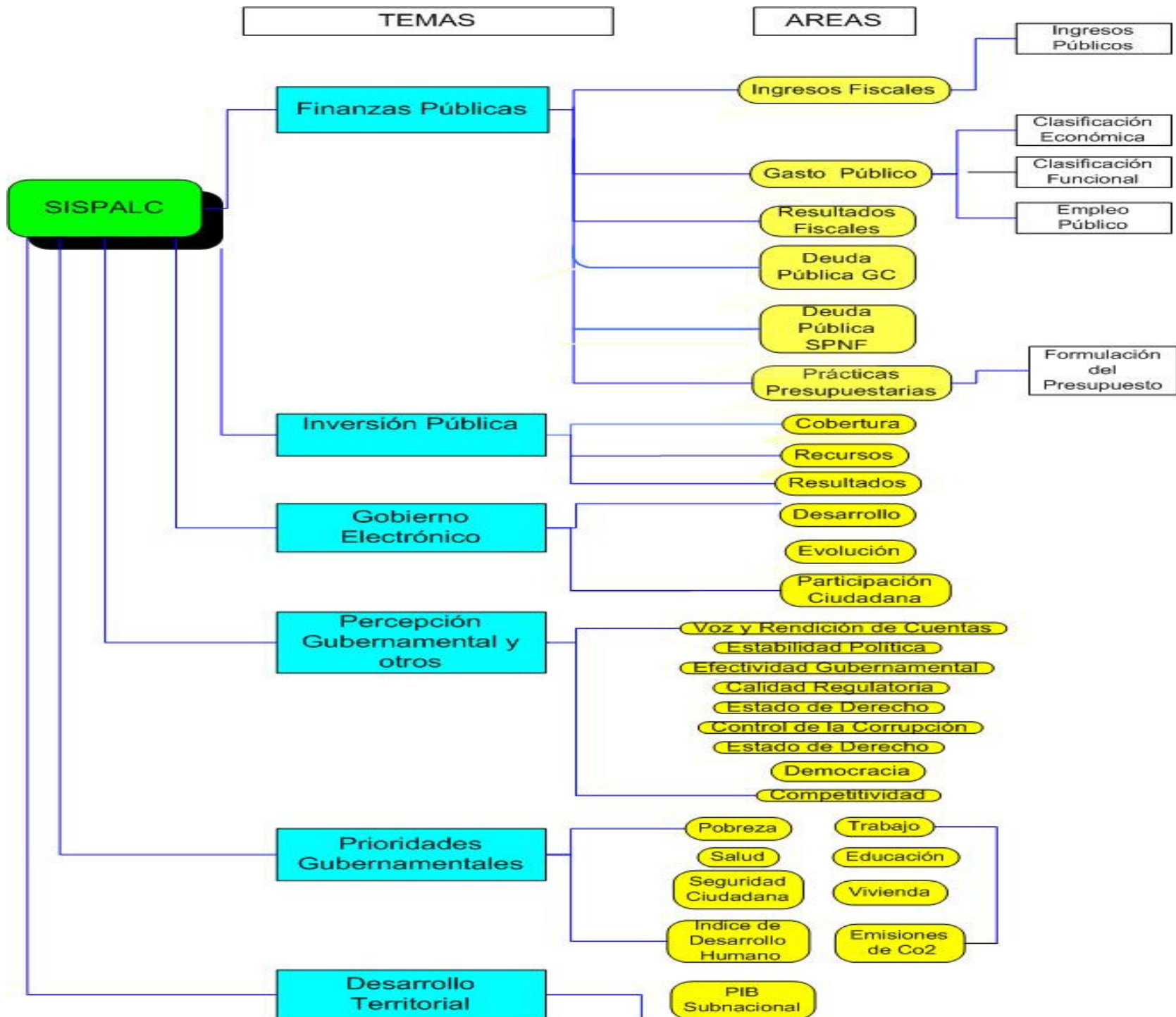
Sistema de Indicadores de Desempeño de Programas e Instituciones Públicas.

Es una base de datos que sistematiza los "mejores" indicadores de desempeño de **Programas e Instituciones Públicas**. Estos indicadores forman parte de sistemas de información, de monitoreo y evaluación para la **toma de decisiones tanto en el ámbito del presupuesto y la gestión directiva**, así como también para la **rendición de cuentas**.

Además, estos indicadores se han sistematizado a partir de las mejores prácticas a nivel internacional, como por ejemplo: Indicadores de Resultados del Programa Oportunidades de México, del Programa de Alimentación Escolar de Chile, etc.



<http://sispalc.cepal.org/Sispalv2/>





SISPALC

Sistema de Indicadores del Sector Público para América Latina y el Caribe



Indicadores

Acerca de

Tema
Área

- Finanzas Públicas
- Finanzas Públicas
- Inversión Pública
- Gobierno Electrónico
- Percepción Gubernamental y otros
- Prioridades Gubernamentales
- Desarrollo Territorial

Selec	
<input type="checkbox"/>	Gasto público total
<input type="checkbox"/>	Gasto corriente en porcentaje del PIB
<input type="checkbox"/>	Gasto de capital en porcentaje del PIB
<input type="checkbox"/>	Subsidios y transferencias corrientes en porcentaje del PIB
<input type="checkbox"/>	Gasto público social total en porcentaje del PIB
<input type="checkbox"/>	Gasto público social por habitante (en dolares a precios constantes del año 2000)
<input type="checkbox"/>	Gasto público en educación en porcentaje del PIB
<input type="checkbox"/>	Gasto público en salud en porcentaje del PIB
<input type="checkbox"/>	Gasto público en seguridad social en porcentaje del PIB
<input type="checkbox"/>	Gasto público en vivienda en porcentaje del PIB
<input type="checkbox"/>	Deuda pública total sobre PIB

Países

Selec Todo

Limpiar

- Argentina
- Bolivia
- Brasil
- Chile
- Colombia
- Costa Rica

Años

Selec Todo

Limpiar

- 1990
- 1991
- 1992
- 1993
- 1994
- 1995

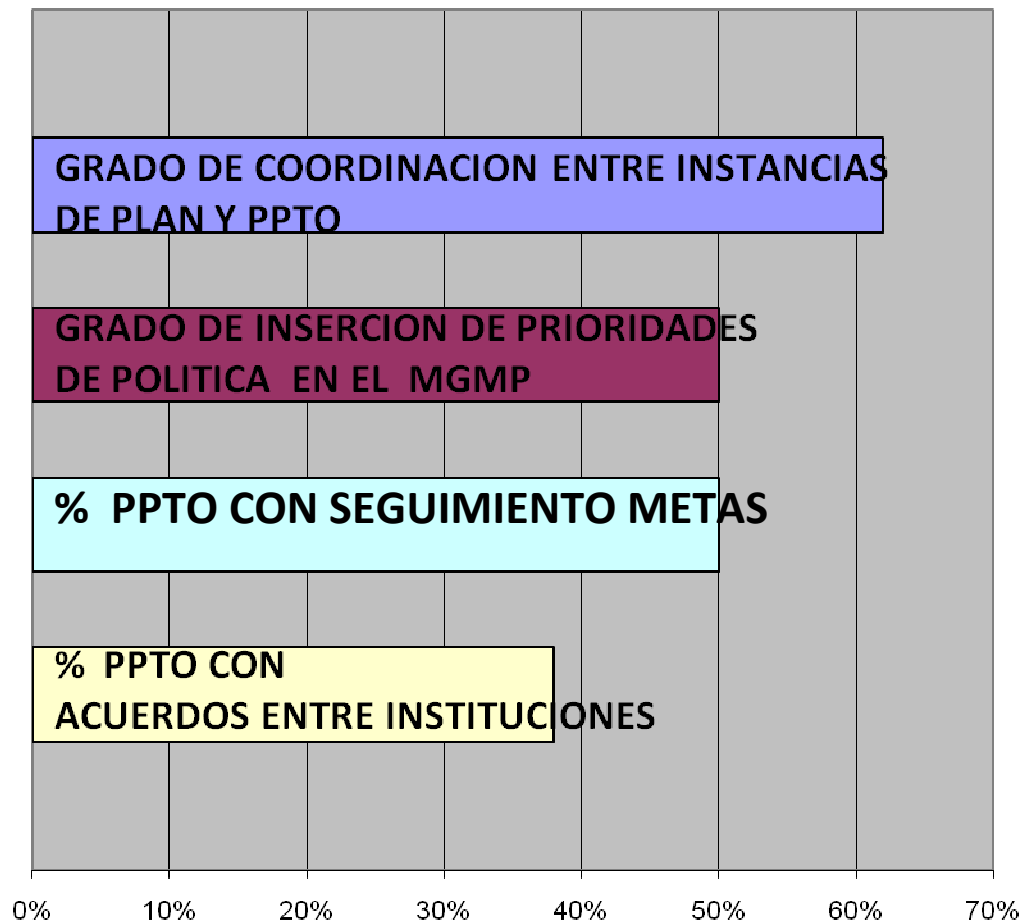
Excel

Gráfico

Encuesta sobre Practicas Presupuestarias

- I. Formulación de Prioridades de Política, Plan de Desarrollo y Presupuesto
- II. Discusión – Aprobación Presupuestaria
- III. Presupuesto e información de desempeño

Formulación de prioridades de Política Pública, Plan y Presupuesto (1)



- ¿El grado de coordinación entre las instancias responsables del Plan Nacional de Desarrollo y del presupuesto, en qué porcentaje se logra aproximadamente
- ¿El proceso de formulación de prioridades de política se inserta en el marco de gasto de mediano plazo?
- ¿Qué porcentaje del presupuesto contempla un seguimiento anual de metas relacionadas con el Plan Nacional de desarrollo
- ¿En qué porcentaje del presupuesto se establecen Acuerdos Institucionales entre los responsables de las metas del Plan Nacional de Desarrollo

Formulación de prioridades de Política Pública, Plan de Desarrollo y Presupuesto (2)



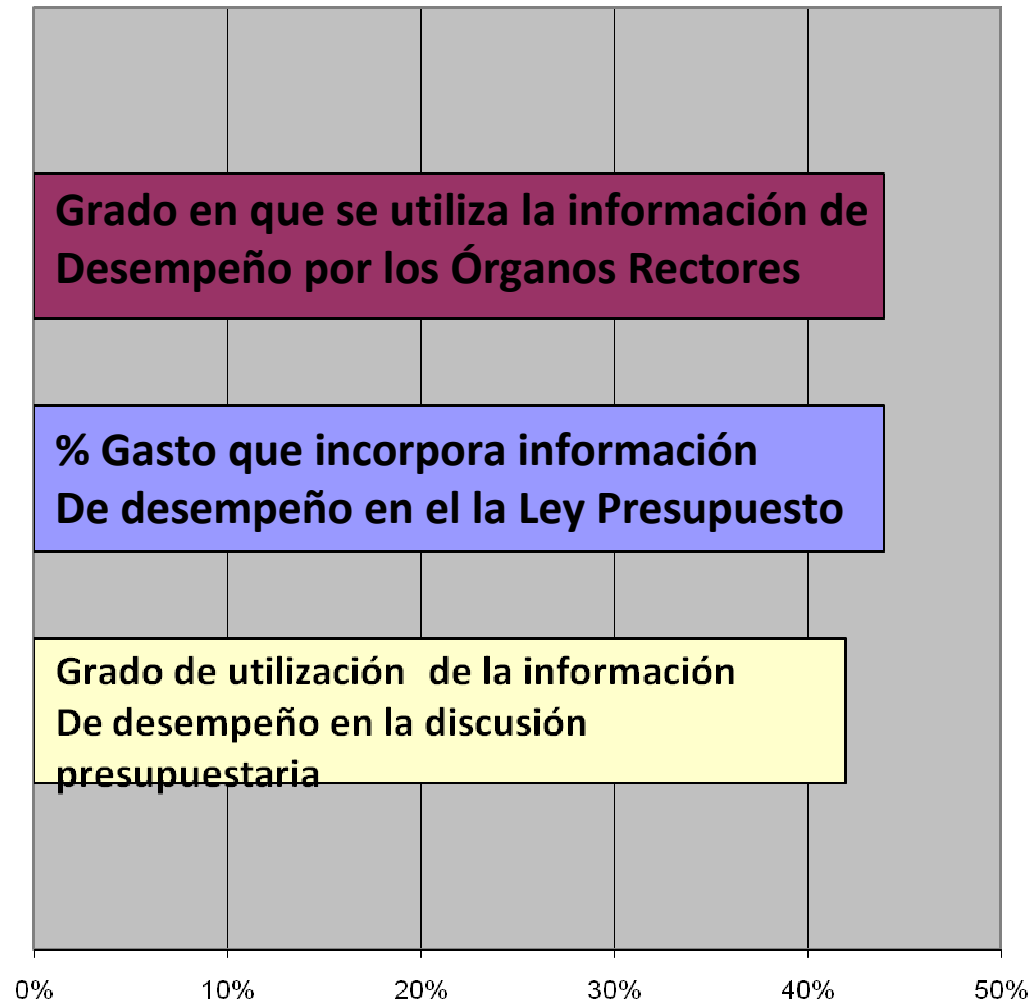
¿La planificación estratégica institucional que realizan los ministerios es referente para la programación presupuestaria

¿Del total de los Ministerios, qué porcentaje realiza procesos de planificación estratégica anualmente?

¿Las metas del PND son el referente principal para el proceso de planificación y presupuestación de las entidades públicas?

¿El no cumplimiento de una meta asociada al PND tiene consecuencias para el organismo responsable?

Presupuesto e Información de desempeño (1)

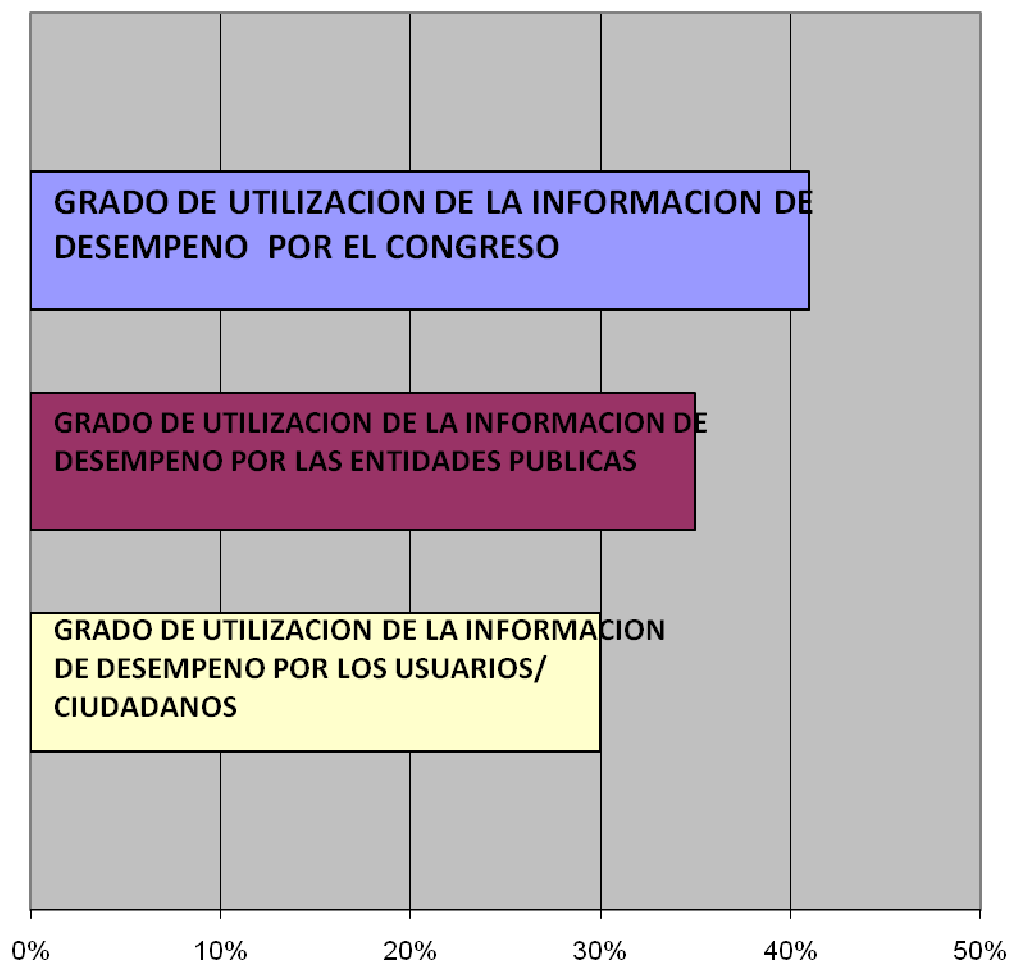


■ ¿La información sobre desempeño (indicadores, evaluaciones, etc.) es útil para los Organos Rectores que solicitan la información?

■ ¿Qué porcentaje del gasto incorpora información de desempeño junto a la Ley de Presupuestos?

■ ¿La información sobre desempeño (Indicadores, Evaluaciones, etc.), forma parte de las discusiones presupuestarias entre las Autoridades Presupuestarias y las Entidades?

Presupuesto e Información de desempeño (2)



¿La información sobre desempeño (indicadores, evaluaciones, etc.) es útil para la toma de decisiones/rendición de cuentas del Congreso?

¿La información sobre desempeño (indicadores, evaluaciones, etc.) es útil para las Entidades (Ministerios/programas) que procesan la información?

¿La información sobre desempeño (indicadores, evaluaciones, etc.) es útil para los usuarios/ciudadanos?