



***III Encontro de Coordenação Orçamentária, Financeira e Fiscal
Intergovernamental de Países Ibero-Americanos***

São Paulo

02/Abril/ 2014

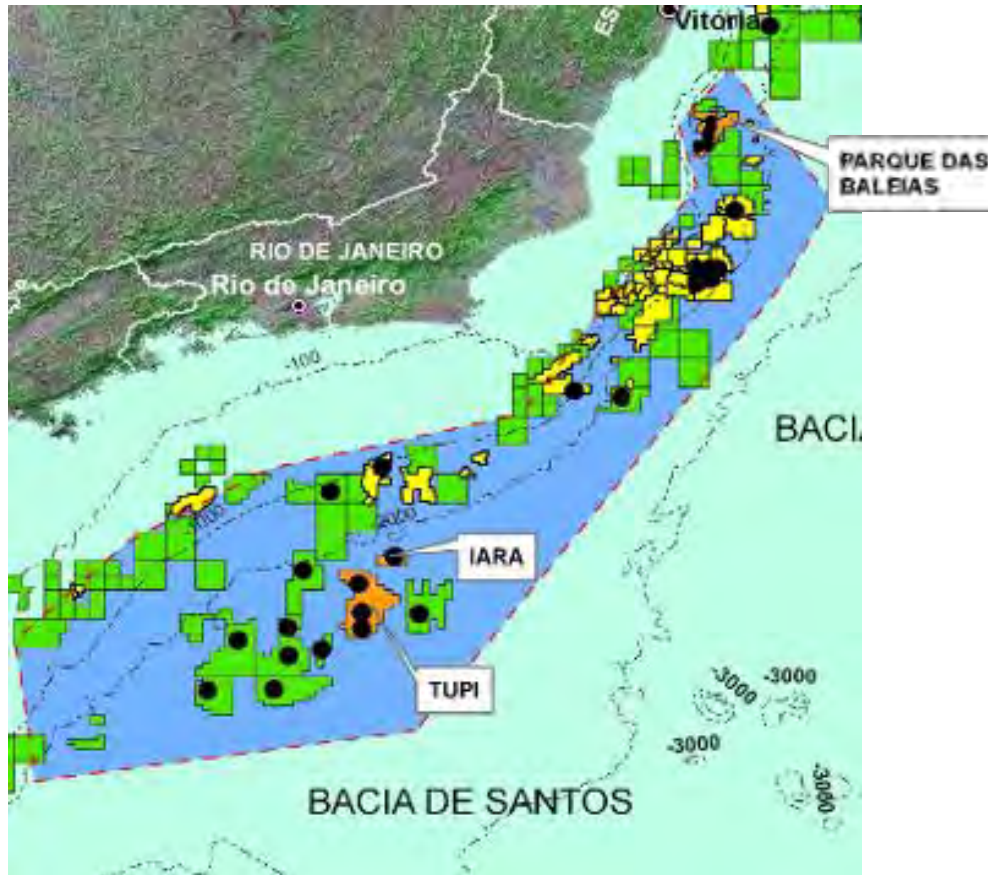
Evolução da Separação dos Continentes

Early Cretaceous

Middle Cretaceous



Legislação



Geológica



IV - área do pré-sal: região do subsolo formada por um prisma vertical de profundidade indeterminada, com superfície poligonal definida pelas coordenadas geográficas de seus vértices estabelecidas no Anexo desta Lei, bem como outras regiões que venham a ser delimitadas em ato do Poder Executivo, de acordo com a evolução do conhecimento geológico;

Distribuição Percentual das Participações Governamentais por Entidade

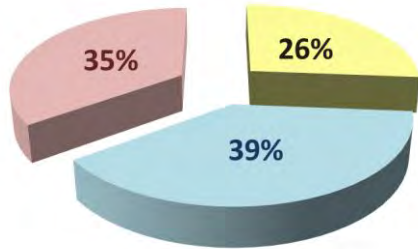
CONCESSÃO

(Lei n° 9478/97)

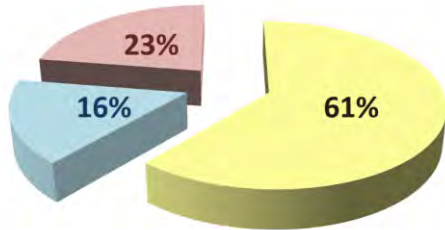
Alíquotas:

- Royalties até 10%;
- Participação Especial até 40%;

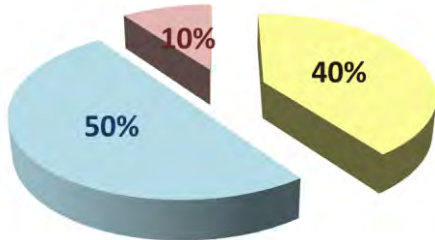
Royalties
Mar



Royalties
Terra



Participação
Especial

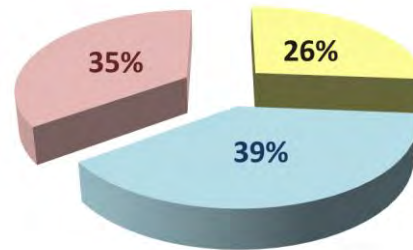


CESSÃO ONEROSA

(Lei n° 12.276/10)

Alíquotas:

- Royalties até 10%;

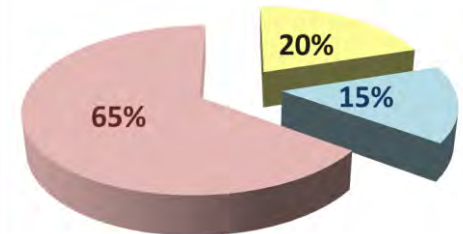
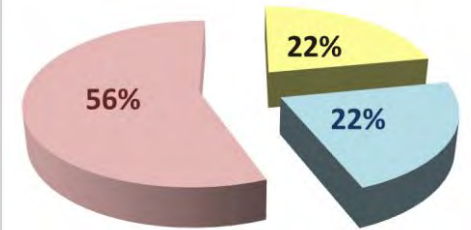


PARTILHA DA PRODUÇÃO

(Lei n° 12.351/10)

Alíquotas:

- Royalties 15%;
- Excedente em Óleo (Libra) 41,65%;

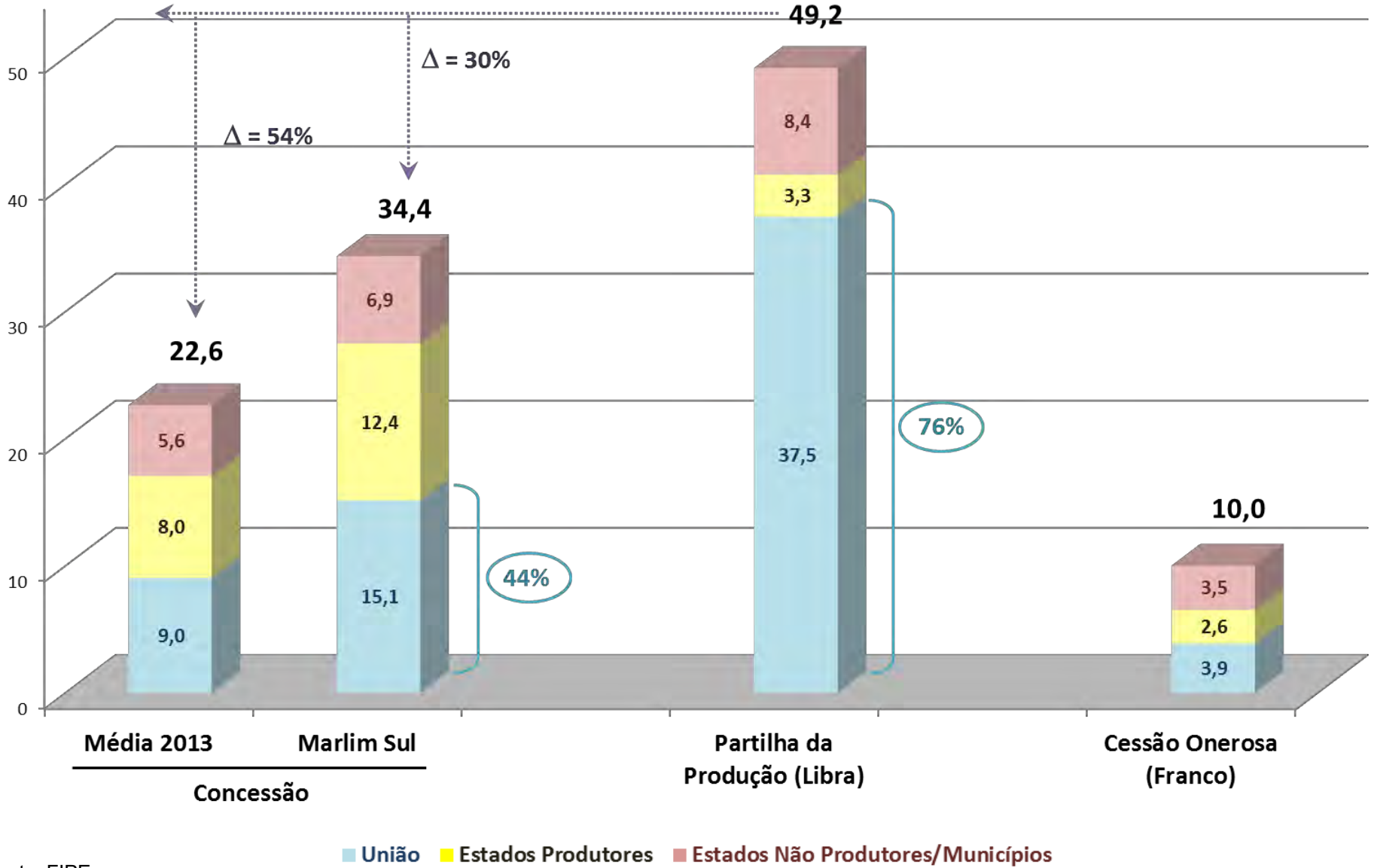


Excedente em Óleo

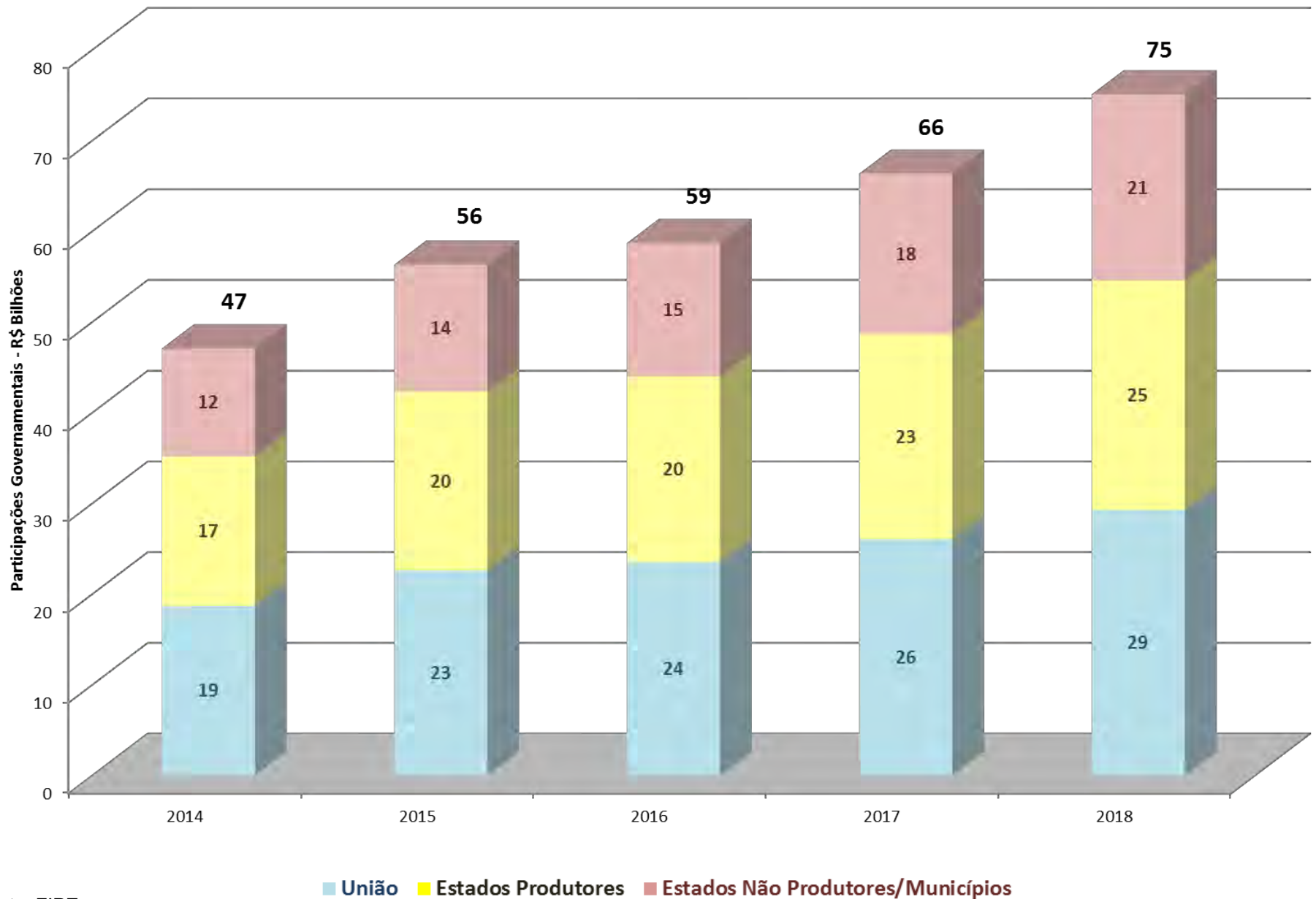


■ União ■ Estados Produtores ■ Estados Não Produtores/Municípios

Exemplos de Distribuição por Tipo de Contrato (Valor do Barril de Petróleo = 100)

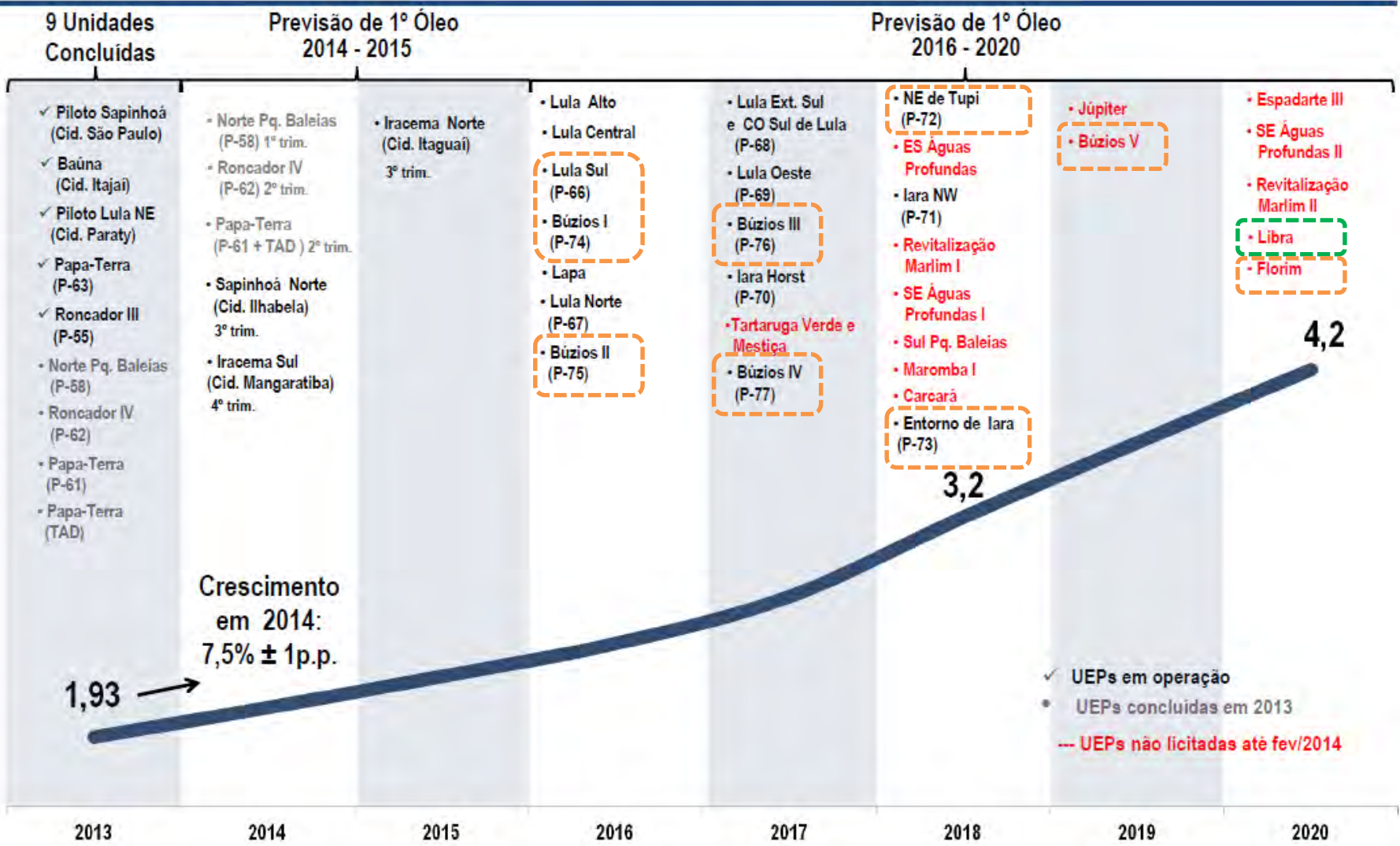


Previsão das Receitas Nacionais das Participações Governamentais (R\$ Bilhões)



PNG 2014-2018: Curva de Óleo e LGN da Petrobras no Brasil

Produção de Óleo e LGN (milhões bpd)



Legenda

Cessão Onerosa

Partilha da Produção

A. ESTIMATIVA DA PRODUÇÃO

1. Plano Estratégico Petrobras 2014-2018;

2. Campos com Grande Produção:

- **Em operação** – Taxa Anual da Variação do Volume (2013/2012);
- **Novas Plataformas:**

Entrada em Operação:

- 1° Trimestre 20% da capacidade;
- 2° Trimestre 40% da capacidade;
- 3° Trimestre 60% da capacidade;
- 4° Trimestre 80% da capacidade;

A partir do 4° Trimestre – decréscimo de 6% a.a;

3. Campos Pequenos;

Taxa Anual da Variação da Produção por Estado (2013/2012) excluindo os Campo com Grande Produção;


B. VALORES ADOTADOS

4. Custo Médio da Produção do Barril de Óleo Equivalente; US\$ 18,00 / Barril;

5. Dólar Médio; R\$ 2,45 / US\$;

6. Preço Médio do Petróleo Brent; US\$ 105,00 / Barril;

OBRIGADO



Reynaldo (Celular: (11) 9.8162-9859)